





Co-funded by
the European Union

Migrants
Integration into the
Labour
Market and
Ecological
Transition



MILMET
HANDBOOK

LIMBA ROMÂNĂ



Co-funded by
the European Union



Rezumat

- ***Introducere***
- ***Migrația în Europa***
- ***Situația Migrației în diferite țări***
 1. *Franța*
 2. *Grecia*
 3. *Italia*
 4. *România*
 5. *Spania*
- ***Economia Verde***
- ***Informații despre sectoare (național)***
 1. *Franța*
 2. *Grecia*
 3. *Italia*
 4. *România*
 5. *Spania*
- ***Descrierea unităților și șabloane de lucru***
- ***Anexe***

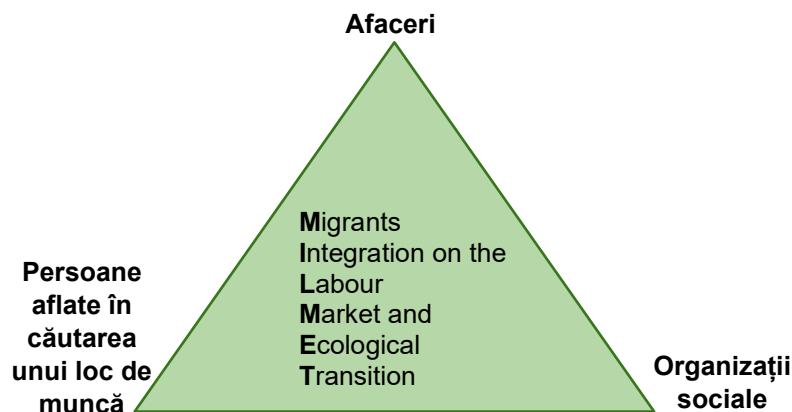


Co-funded by
the European Union



Introducere

Principalele ținte ale acestui manual sunt cei trei actori esențiali ai integrării pe piața muncii: întreprinderile, organizațiile sociale și căutătorii de locuri de muncă. Va fi deosebit de util pentru profesioniștii care sprijină migrații în procesul lor de integrare în societatea gazdă. De fapt, barierele structurale limitează accesul multor migranți pe piața muncii. Acest manual și setul său de instrumente asociate își propun să ofere îndrumări și sfaturi pentru a favoriza integrarea migranților pe piața muncii în general și în sectorul verde în mod special. De asemenea, poate fi folosit în colaborare cu alte comunități.



Manualul a fost editat în cadrul proiectului Erasmus+ MILMET, care își propune să faciliteze integrarea migranților pe piața muncii prin identificarea și valorificarea abilităților lor profesionale, facilitând contactul între migranți și întreprinderile din domeniul ecologic și conștientizând întreprinderile și autoritățile în ceea ce privește problemele de integrare ale migranților.

Cinci organizații din cinci țări diferite au participat la elaborarea acestui manual și a altor rezultate ale proiectului: Afidel din Franța, Dafni Kek din Grecia, Bucovina Institute din România, Precious Plastic din Spania (Insulele Canare) și Duemilauno Agenzia Sociale din Italia. Toate organizațiile partenere sunt implicate în integrarea pe piața muncii, drepturile migranților și/sau dezvoltarea economiei din sectorul verde. Consorțiul consideră că economia verde este esențială pentru numeroase nevoi umane și de mediu și poate fi o sursă valoroasă de locuri de muncă pentru comunitățile migrante.

În acest manual, utilizatorii vor găsi:

- Informații despre contextul migrației în cele cinci țări din cadrul proiectului;
- Informații despre cele cinci sectoare durabile vizate de proiect;
- Ghiduri de predare;
- Structurile unităților de predare și conținutul acestora.



Co-funded by
the European Union



Acest manual este însoțit de un Set de instrumente cu instrumente suplimentare și esențiale care pot fi utilizate pentru adaptarea instrumentelor la diferite situații și necesități. Documentele pot fi utilizate simultan.

În secțiunile următoare, vom prezenta contextele migrației în cele cinci țări din cadrul proiectului (Franța, Grecia, Italia, România, Spania - Insulele Canare), urmate de o prezentare a celor cinci sectoare verzi asupra cărora lucrează organizațiile partenere:

- Agricultură (Franța)
- Reciclare (Grecia)
- Reutilizare textile (Italia)
- Recondiționarea mobilei (România)
- Reciclare plastic (Spania).

Unitățile de predare prezentate în acest manual se bazează pe metoda „învățării prin practică”, o modalitate universală de dobândire a unor noi competențe, atât intelectuale, cât și practice. Învățarea prin practică este cunoscută pentru că permite cursanților să-și pună în aplicare abilitățile (și să facă greșeli), în loc să le păstreze doar în mintea lor (și să nu le folosească niciodată). Prin urmare, acest manual are sesiuni de învățare planificate în două moduri: studierea limbii și utilizarea limbii prin intermediul atelierelor practice. În acest fel, cursanții devin actorii principali ai procesului lor de învățare.



Co-funded by
the European Union



Contextul Migrației

Migrația în Europa

Europa reprezintă o destinație pentru rutele migratorii. Continentul este fie o destinație de tranzit, fie una finală. Datorită numeroaselor sale frontiere, Europa este accesibilă din toate punctele cardinale, chiar dacă situația sa geografică permite în principal migrația terestră prin regiunile sudice și sud-estice învecinate. În timp ce rutele legale de migrație includ traseele terestre, aeriene și maritime, principalele rute ilegale de migrație se concentrează pe tipurile de frontiere terestre și maritime, cum ar fi: ruta centrală a Mediteranei, ruta balcanică de vest, ruta mediteraneană de est, ruta mediteraneană de vest, ruta africană de vest, ruta frontierelor de est, ruta circulară de la Albania la Grecia și ruta Mării Negre (FRONTEX, 2023). Operațiunile de supraveghere a frontierelor externe ale Europei sunt efectuate de către Agenția Europeană pentru Protecția Frontierelor și Coastelor, cunoscută sub numele de FRONTEX (FRONTEX, 2023). Cu toate acestea, în timp ce "spațiul comun al libertății de mișcare" (FRONTEX, 2023), cunoscut sub numele de Spațiul Schengen, a facilitat mișcarea persoanelor în cadrul Europei, imigrația, inclusiv modul de gestionare a ei și modul de asigurare a integrării sociale, rămâne un subiect politic central în UE (European Home Affairs, 2023).

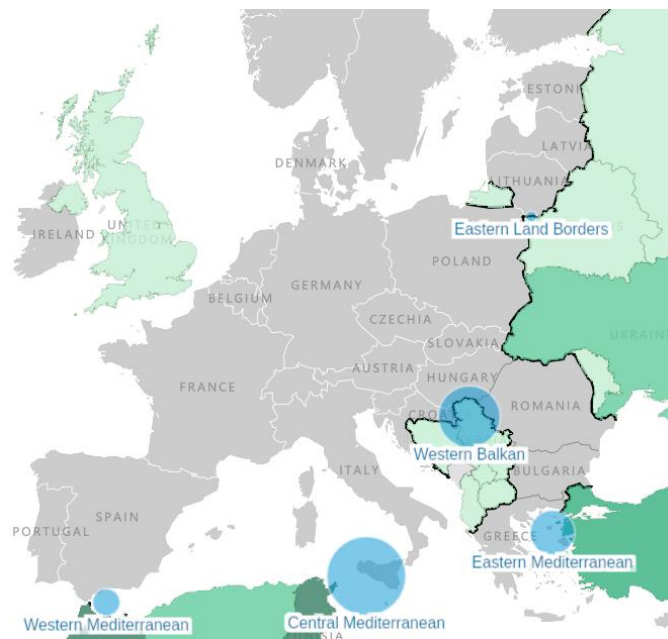


Figura 1: Captură de ecran realizată de Frontex (2023) : Situația curentă a migrației în Europa

Politica de migrație în Europa fluctuează în funcție de crize, conflicte și schimbări. De exemplu, recent, UE a decis să introducă regimul de protecție temporară și să acorde solicitanților de azil drepturi armonizate în întreg continentul (Consilium, 2022). Politicile de migrație pot să fie pot să prelungească, fie să scurteze procesele de integrare a migrantilor pe piața muncii și, în general, în societatea țării gazdă. Cu toate că Agenția Uniunii Europene pentru Azil (EUAA) lucrează la armonizarea practicilor de azil în toate statele membre ale UE+, autoritățile naționale de azil și de primire rămân responsabile pentru procedurile și sistemele lor (EUAA,



Co-funded by
the European Union



2023). Prin urmare, această secțiune va prezenta contextele de migrație în cele cinci țările partenere: Franța, Grecia, Italia, România și Spania (Insulele Canare).

Bibliografie Europa

Consilium, Press, Ukraine: the Council unanimously establishes protection temporary for people fleeing war (2022). Retrieved online on 2023, june 26 from <https://www.consilium.europa.eu/fr/press/press-releases/2022/03/04/ukraine-council-introduces-temporary-protection-for-persons-fleeing-the-war/pdf>

European Home Affairs. Schengen Area. Accessed on 2023, june 26 on https://home-affairs.ec.europa.eu/policies/schengen-borders-and-visa/schengen-area_en

European Migration Network. The impact of COVID-19 in the migration area in EU and OECD countries (2021). Retrieved from : <https://www.oecd.org/migration/mig/00-eu-emn-covid19-umbrella-inform-en.pdf>

European Union Agency for Asylum (EUAA), What we do. Accessed on 2023, june 26 on <https://euaa.europa.eu/about-us/what-we-do>

FRONTEX, Detections of illegal border-crossings statistics download, 2023), retrieved online from https://frontex.europa.eu/assets/Migratory_routes/2023/IBC_PRESS_20230904.xlsx

FRONTEX, Map of the current migration situation in Europe, Accessed on 2023, june 26 on : <https://frontex.europa.eu/what-we-do/monitoring-and-risk-analysis/migratory-map/>

FRONTEX, Who are we (2023). Accessed on 2023, june 26 from <https://frontex.europa.eu/about-frontex/who-we-are/tasks-mission/>



Co-funded by
the European Union



Migrația în Franța

În 2020, cea mai mare parte a migranților care au sosit în Franța proveneau din continentul african (41%). Alte regiuni de origine au fost Europa (32%), Asia (16,1%) și, într-o măsură mai mică, America și Oceania (10,9%) ([Insee](#), 2022). Printre migranții din Africa, cei mai mulți s-au născut în Maroc (9,5%), Algeria (7,1%) și Tunisia (4,5%). Printre europeni, majoritatea proveneau din Italia (4,5%), Spania (3,3%) și Regatul Unit (3,2%).

În 2021, Franța a înregistrat:

- 104.190 cereri de azil admise ([OFII](#)) ;
- 29.004 cereri pentru reunificare familială, din care au fost admise 11.358;
- 53.260 de vizite medicale efectuate în birourile OFII.

Cererile de rezidență în Franța au crescut drastic în timpul crizei COVID-19. Mai mult, decalajul dintre cererile în așteptare și acceptarea oficială franceză este mai mare ca niciodată din 2007 încoace. După cum arată Figura 1, în 2021 au fost depuse peste 29.000 de cereri, dar mai puțin de 15.000 au primit un răspuns pozitiv.

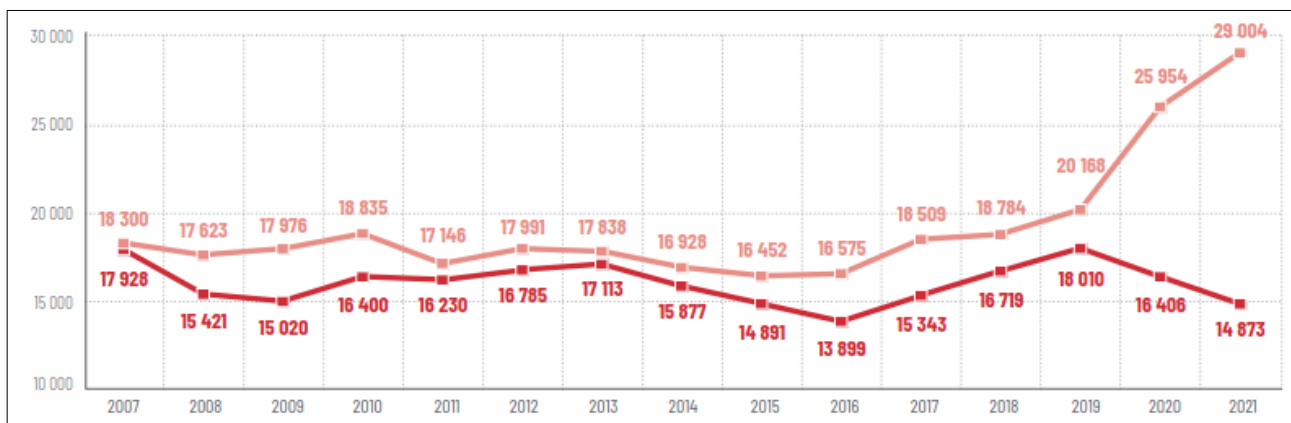


Figura 2. Cereri de migrare transmise (roz) și cele admise (roșu) în perioada 2007-2021, OFII ¹

Procedurile de Imigrație și Suport pentru Migranți

Migranții originari din regiuni în afara Uniunii Europene trebuie să solicite dreptul de a sta în Franța în mod permanent sau temporar, fie prin cererea de azil politic, prin cererea de reunificare familială, prin obținerea unei vize pentru ședere prelungită sau una medicală.

La sosirea în țară, aceștia sunt supuși unor verificări administrative și medicale. După finalizarea primului pas, cei care doresc să solicite protecție internațională (azil) depun o cerere care va fi investigată de Oficiul Francez pentru Refugiați și Protecția Persoanelor Apatride ([OFPRA](#)) sau Curtea Națională pentru Azil ([CNDAs](#)). În timpul

¹ https://www.ofii.fr/wp-content/uploads/2022/07/HR_RA_OFII_2021_21x297_p3_p114_compressed.pdf



Co-funded by
the European Union



perioadei de procesare, solicitanților de azil li se acordă o autorizație temporară de ședere în țară, precum și ajutor material sub formă de indemnizație și cazare într-un centru de azil.

Oficiul Francez pentru Imigrație și Integrare (OFII) este responsabil de evaluarea nivelului de educație al migranților. În cadrul "Contractului de Integrare în Republică" (CIR) ([Service Public](#), 2021) și în funcție de rezultatele testelor lor de limbă, migranții trebuie fie să participe la cursuri obligatorii de franceză, fie sunt scutiți de a trece nivelul A1 (CECRL).

În funcție de situația lor în Franța, migranților li se propune cazare în diferite instituții ([CIMADE](#), 2019):

- Soluții regionale de cazare de urgență (HUDA). ([Gouv.fr](#), 2023) ;
- Centru de primire pentru solicitanții de azil: Cazare pentru persoane ale căror cereri de protecție internațională sunt în curs de analiză (CADA). ([RFSMS](#), 2023) ;
- Centre de cazare temporară pentru cei care au obținut protecție internațională. Acestea oferă, de asemenea, ajutor pentru integrarea socio-economică. (CPH).

Integrarea migranților pe piața muncii din Franța

Începând cu momentul în care un migrant adult obține permis de ședere în Franța, este sprijinit de Centrul de Ocupare (Pole Emploi) pentru a găsi un loc de muncă care să se potrivească nevoilor sale. Rata actuală a șomajului se apropie de 7% în Franța Metropolitană ([Insee](#), 2023). Atât la femei, cât și la bărbați, cele mai mari rate de șomaj se înregistrează în grupa de vârstă 15-25 de ani (femei: 14,8%; bărbați: 18,6%). Integrarea migranților pe piața muncii este afectată în mod deosebit de factori precum originea și naționalitatea, nivelul de educație, timpul petrecut în Franța, lipsa recunoașterii calificărilor și abilităților lingvistice ([Brinbaum](#), Y., 2018, Chiswick & Miller, 2014). Migranții care găsesc un loc de muncă o fac adesea prin intermediul rețelelor personale. O parte din soluția pentru creșterea angajării migranților constă în aprofundarea înțelegerii pieței muncii din Franța, precum și în îmbunătățirea cunoașterii limbii franceze ([Brinbaum](#), Y. 2018), mai degrabă decât urmarea unei formări (non obligatorii) pentru a accesa poziții calificate. Astfel, migranții care ar fi înțeles piața franceză și ar fi învățat limba franceză ar fi calificați și ar putea fi recompensați cu locuri de muncă vacante.

În prezent, în Franța funcționează două planuri de formare și angajare ([Prefecture](#), 2023, p.83-85):

- Planul de sprijin pentru Cazare, Orientare și Angajarea Persoanelor (HOPE) are ca scop facilitarea integrării migranților în societatea franceză și, implicit, accesul acestora pe piața muncii. Abordarea acestui plan constă în formarea migranților în căutarea unui loc de muncă în sectoarele care se confruntă cu deficit de forță de muncă calificată. Acesta include, de asemenea, planuri de cazare, precum și sprijin administrativ și social;
- Planul "Global Care and Refugees' Integration" (AGIR) este un plan care coordonează acțiunile diferitelor organizații pentru a ajuta refugiații cu cazarea, formarea și sprijinul administrativ pe o perioadă medie de 20 de luni.



Co-funded by
the European Union



Integrarea migrantilor pe piata muncii in regiunea Haute-Garonne

În 2019, zona Haute-Garonne avea o rată a ocupării de 75,3% pentru rezidenții cu vârsta cuprinsă între 15 și 64 de ani. Migrantii ucraineni au un permis de ședere temporar în Franța, care le permite să-și găsească un loc de muncă. ([France bleu](#), 2023). În prezent, există puține date cu privire la integrarea migrantilor pe piața muncii locale în zona Haute-Garonne, deși unele organizații profesionale și non-profit adună date despre ocuparea forței de muncă pentru a lua în considerare nevoile pieței în beneficiul solicitanților de locuri de muncă și angajatorilor. De fapt, în fiecare an, agenția franceză pentru intermedierea forței de muncă listează locurile de muncă cu cele mai multe oferte de angajare atât la nivel regional, cât și la nivelul departamentului ([IMT de Pole Emploi](#), 2023). De exemplu: îngrijire personală (îngrijirea copiilor, îngrijirea adulților), contabilitate, paznic, toate aceste locuri de muncă fiind afișate împreună cu link-ul pentru ofertele de muncă.

Conform datelor furnizate de o organizație locală de pe piața muncii, Job-en-Comminges, principalele sectoare de recrutare din zona Saint-Gaudens sunt: îngrijirea sănătății (asistent medical, personal medical, asistent pentru îngrijire personală), industria construcțiilor, mecanic, catering și servicii alimentare și marii comercianți cu amănuntul (supervizor departament). Cu toate acestea, nu există date despre măsura în care migrantii sunt angajați în aceste sectoare.

Lipsa de informații despre integrarea migrantilor pe piața muncii poate avea mai multe explicații:

- Căutătorii de locuri de muncă migrați fac pregătire și nu accesează piața muncii pe termen lung suficient pentru a fi luați în considerare în ratele de ocupare;
- Căutătorii de locuri de muncă migrați s-au mutat în altă regiune, departament sau district administrativ;
- Căutătorii de locuri de muncă migrați au părăsit Franța;
- Căutătorii de locuri de muncă migrați sau cu origini migratoare nu sunt (încă) un criteriu luat în considerare atunci când se realizează statisticile pe piața muncii.

Cu toate acestea, în districtul administrativ Comminges, migrantii pot parcurge un proces complet de formare și integrare profesională la AFIDEL, atâta timp cât permisul lor de ședere este valabil și domiciliul lor rămâne neschimbat. Pentru a face acest lucru, ei:

- Participă la o formare lingvistică OFII obligatorie pentru primul nivel de limbă (A1);
- Participă la a doua formare lingvistică pentru al doilea nivel de limbă (A2);
- Participă la a treia formare lingvistică pentru a susține un examen (DELF) și pentru a atesta nivelul A2/B1, precum și un internship pentru a confirma obiectivele lor de carieră;
- Participă la o formare în limba franceză despre viitoarea lor meserie;
- Devin angajați într-o grădiniță organică a Rețelei Cocagne, cunoscută ca un program de ocupare a forței de muncă pentru asistență socială.



Co-funded by
the European Union



Bibliografie Franța

Action sociale (2023). Centre d'accueil de demandeurs d'asile (CADA). Accessed on 2023, July 10 on https://annuaire.action-sociale.org/etablissements/readaptation-sociale/centre-accueil-demandeurs-asile--c-a-d-a---443.html#google_vignette

Brinbaum, Y. (2018). Incorporation of Immigrants and Second Generations into the French Labour Market: Changes between Generations and the Role of Human Capital and Origins. *Social Inclusion*, 6(3), 104-118. doi:<https://doi.org/10.17645/si.v6i3.1453>

CNDA, Cour Nationale du Droit d'Asile (2023). Accessed on 2023, July 10 on www.cnda.fr/English

INSEE, Institut national de la statistique et des études économiques (2023). Statistiques et études. L'essentiel sur... les immigrés et les étrangers. Retrieved online <https://www.insee.fr/fr/statistiques/3633212#graphique-infographie>

INSEE, Institut national de la statistique et des études économiques (2023). Taux de chômage selon le sexe et l'âge. Retrieved online <https://www.insee.fr/fr/statistiques/2532173>

La Cimade (2018). Typologie des différents lieux d'hébergement pour les migrants.e.s. Retrieved online <https://www.lacimade.org/publication/typologie-lieux-hebergement-migrants/>

Marco, Jeanne-Marie (2023). France Bleu. Société. Un An de guerre en Ukraine : 13% des réfugiés sont inscrits à Pôle emploi en Occitanie. Accessed on 2023 June 26 on <https://www.francebleu.fr/infos/societe/un-an-de-guerre-en-ukraine-13-des-refugies-sont-inscrits-a-pole-emploi-en-haute-garonne-dit-la-prefecture-8348731>

OFII (2022). Edito. Retrieved online https://www.ofii.fr/wp-content/uploads/2022/07/HR_RA_OFII_2021_21x297_p3_p114_compressed.pdf

OFPRA, Office Français de Protection des Réfugiés et Apatrides (2023). Accessed on 2023, July 10 on <https://www.ofpra.gouv.fr/>

Pôle Emploi (2023). Météo de l'emploi. Occitanie. Accessed on 2023, June 26 on <https://www.pole-emploi.fr/region/occitanie/meteo-de-lemploi.html>

Préfecture. Occitanie. Schéma régional d'accueil des demandeurs d'asile et des réfugiés - Région Occitanie 2020-2023 Retrieved online https://www.prefectures-regions.gouv.fr/occitanie/content/download/89107/572276/file/SRADAR_2020-2023_Occitanie.pdf

Préfecture. Pas-de-Calais. Les services de l'État. Hébergement d'Urgence pour Demandeurs d'Asile (H.U.D.A.). Accessed on 2023, July 10 on <https://www.pas-de-calais.gouv.fr/Actions-de-l-Etat/Cohesion-Sociale-Politique-de-la-Ville/Integration-des-etrangers-en-France/Hebergement-d-Urgence-pour-Demandeurs-d-Asile-H.U.D.A>

Service Public (2021). What is the Republican Integration Contract (CIR) ? Accessed on 2023, July 10 <https://www.service-public.fr/particuliers/vosdroits/F17048?lang=en>



Co-funded by
the European Union



Migrația în Grecia

Grecia este una dintre principalele porți către UE pentru migrații din Asia și Africa care caută să scape de război și de dificultățile economice din țările lor. Potrivit UNHCR (2022), în iunie 2022, în Grecia, se aflau 147.420 de refugiați și 22.117 solicitanți de azil. În total, s-a estimat că 18.780 de persoane au intrat în Grecia în anul 2022, fie prin frontiere terestre, fie maritime. Dintre acestea, majoritatea erau bărbați (57,4%), urmați de femei (21,6%) și minori (21%) (Operational Data Portal UNHCR, 2023). În rândul celor 28.320 de cereri de azil primite în 2021, majoritatea se refereau la persoane din Afganistan, Pakistan, Siria, Bangladesh, Turcia, Irak și Somalia. Au fost semnalate întârzieri importante în procesarea cererilor, iar 60% dintre cereri/aplicanți au primit statut de protecție internațională, refugiat sau protecție subsidiară (Greek Council for Refugees, 2023). Numărul total al cetățenilor din țări terțe reținuți în centrele de detenție prealabilă în vederea expulzării (Pre-removal Detention Facilities - PRDFs) în 2021 a fost de 12.020, dintre care 6.447 erau solicitanți de azil (GCR, 2023).

Războiul din Ucraina, precum și pandemia de COVID-19, au pus presiune tot mai mare asupra infrastructurii de primire a migrației din țară, în special într-o țară care era deja puternic afectată de politici naționale de austeritate. Pe durata pandemiei de COVID-19, refugiații au fost restricționați în centrele de primire deja supraaglomerate (Brändle, Eisele & Trenz, 2019; Cinally & Trenz, 2018, Triandafyllidou, 2022). În plus, conform OPORA (2023), numărul cetățenilor ucraineni care au intrat în țară după începerea invaziei Rusiei este estimat la aproximativ 77.258 de persoane, iar numărul celor care au primit statut de protecție temporară este de aproximativ 21.202 de persoane.

În urma Declarației UE-Turcia din 2016, care a dus la închiderea rutei de migrație din zona balcanică de Vest, statutul Greciei s-a schimbat de la a fi o poartă de tranzit la a deveni o destinație pentru refugiați. Ca urmare, politica oficială față de migrații și refugiați s-a concentrat pe soluții pe termen mai lung în locul sprijinului umanitar. Noua strategie națională pentru integrare, adoptată în 2021, a extins politici referitoare la accesul la educație și formare profesională pentru migrații în țară, la respectarea drepturilor omului și crearea de locuri de muncă în sectoare critice ale economiei grecești. Ideea acestei politici era aceea de a crește PIB-ul, în beneficiul atât al grecilor, cât și al refugiaților, precum și de a facilita relocarea în alte țări și implementarea politicilor de returnare. Strategia națională prevede mecanisme de coordonare între autoritățile naționale, regionale și locale. Un rol important în pregătirea, dezvoltarea și implementarea strategiei a fost jucat și de alți actori precum ONG-uri și organizații internaționale non-guvernamentale (Υπουργείο Μετανάστευσης και Ασύλου, 2021).

În ciuda progreselor în politica de migrație, Human Rights Watch (2022) a raportat un număr mare de încălcări ale drepturilor migraților în Grecia, inclusiv practici violente la frontiere, detenție arbitrară și decese la frontierele grecești. Aceste practici au fost criticate și de către UNHCR, IOM, Raportorul Special al ONU pentru drepturile omului ale migraților, Comisarul Consiliului Europei, mediatorul grec și organizațiile societății civile. Contextul intern dificil din ultimii ani a dus la o parte a opiniei publice să fie sceptică față de migrație (Dixon et al., 2019). Cu toate acestea, contextul grec este caracterizat de o mobilizare puternică a comunităților locale și a ONG-urilor care acționează în sprijinul migraților la frontiere, în centrele de primire și în comunitățile locale (Kousis, Chatzidakis, Kafetsios, 2022).



Co-funded by
the European Union



Integrare socială

Deși numărul locurilor de primire pentru refugiați și migranți în Grecia a fost crescut prin intermediul taberelor temporare și a schemei de cazare a UNHCR, o mare parte din această populație este afectată de sărăcie și lipsă de adăpost. Programul ESTIA (Emergency Support to Integration and Accommodation), implementat în parteneriat între 2015 și 2021 de către UNHCR, Guvernul Greciei și ONG-uri, cu sprijinul financiar al Uniunii Europene, a oferit adăpost pentru 73.000 de persoane și asistență financiară pentru 200.000 în întreaga țară (UNHCR Grecia, 2021). În timp ce Ministerul pentru Migrație și Asistență a continuat programul cu ESTIA II, numărul migranților cazați prin program a fost redus semnificativ și s-a anunțat că programul va fi încheiat la sfârșitul anului 2022 (Greek Council for Refugees & European Council on Refugees and Exiles, 2021).

Între iunie 2019 și decembrie 2021, un alt program, HELIOS (Hellenic Integration Support for Beneficiaries of International Protection), a fost susținut de Fondul pentru Azil, Migrație și Integrare al Comisiei Europene (AMIF) și implementat de Organizația Internațională pentru Migrație (OIM) în Grecia, în colaborare cu guvernul grec și ONG-uri. Proiectul sprijină și promovează integrarea beneficiarilor protecției internaționale prin furnizarea de cursuri de integrare, sprijin în găsirea de cazare, sprijin în obținerea unui loc de muncă, monitorizarea integrării și sensibilizarea comunităților locale. În august 2021, 32.380 de beneficiari au fost înscrși în program, 5.983 de gospodării au primit sprijin, 15.132 de persoane au beneficiat de subvenții pentru chirie (mai puțin de 4% dintre acestea se aflau în Grecia de Vest), 5.799 s-au înscris în cursuri de integrare și 5.632 au beneficiat de sesiuni de consiliere în găsirea unui loc de muncă (Hellenic Integration Support for Beneficiaries of International Protection, 2021). Din 2022, autoritățile grecești au preluat gestionarea și finanțarea proiectului, ceea ce a dus la încadrarea suplimentară a 4.719 de persoane prin încheierea de noi contracte de închiriere (Hellenic Integration Support for Beneficiaries of International Protection, 2022).

Piața muncii și Educația

Cu toate că solicitanții de azil au dreptul de a accesa piața muncii la șase luni de la depunerea cererii lor de protecție internațională, mulți continuă să întâmpine dificultăți în acest sens. Până la sfârșitul anului 2021, mai puțin de 50% dintre solicitanții de azil adulți (9.707 din 15.793) reușiseră să obțină un număr de securitate socială. Alte obstacole des întâlnite apar atunci când se încearcă deschiderea unui cont bancar sau obținerea unei cărți de șomaj (GCR, 2021).

Printre solicitanții de azil care reușesc să se angajeze, majoritatea lucrează în sectorul informal, fără acces la securitate socială. Mai mult, lipsa documentelor formale fac ca accesul solicitanților de azil la formare profesională să fie un process dificil. Un sondaj privind pregătirea educațională și abilitățile profesionale ale solicitanților de azil și beneficiarilor de protecție internațională, realizat de UNHCR în aprilie și mai 2021, a constatat că indivizii aveau abilități în 20 de sectoare diferite, inclusiv comerț, inginerie, producție și asistență socială. Doar 7% dintre participanți au declarat că nu aveau ocupații sau abilități anterioare. Mai mult, 78% dintre cei intervievați aveau cel puțin o educație formală, iar 8% au studiat la universitate (UNHCR Grecia, 2021).



Co-funded by
the European Union



Situația locală din Patras

În Grecia de Vest, 146 de persoane așteaptă ca cererile lor de azil să fie procesate încă din decembrie 2022 (Ministerul pentru Migrație și Asistență, 2022). Cu toate acestea, se estimează că populația de migranți care locuiește în regiune și în special în Patras este mult mai mare, cu estimări cuprinse între 600 și 1000 de persoane², majoritatea fiind ceea ce se numește migranți neregulați care locuiesc în fabrici vechi și abandonate de-a lungul coastei Patras-ului. Majoritatea dintre ei intenționează să părăsească Grecia și să încerce să ajungă în Europa de Nord. Această populație este în special vulnerabilă la abuzuri, inclusiv brutalitate polițienească, teamă de deportare și primirea unui ajutor social limitat din partea statului. Migranții documentați și nedocumentați din Patras lucrează în mod obișnuit în sectorul agricol, ca personal de serviciu în casele grecilor sau în fabrici de reciclare. Conform presei locale și președintelui Asociației de Prietenie Greco-Ucrainene "Farul" (2023), numărul de refugiați ucraineni din Patras este estimat la aproximativ 40 de persoane, 17 familii, majoritatea fiind angajați în sectorul ospitalității și ca îngrijitori pentru persoanele în vârstă (The BEST portal, 2023). Datele oficiale și rapoartele despre numărul de imigranți și refugiați care lucrează în sectorul economiei verzi în Grecia sau în Patras nu există.

Bibliografie Grecia

International

Brändle, V. K., Eisele, O., & Trenz, H. J. (2019). Contesting European solidarity during the 'refugee crisis': A comparative investigation of media claims in Denmark, Germany, Greece and Italy. *Mass Communication and Society*, 1–25. <https://doi.org/10.1080/15205436.2019.1674877>

Cinally, M., & Trenz, H.-J. (2018). Summary: A divided Europe? Solidarity contestation in the public domain during the 'Refugee Crisis.' *TransSOL Integrated Report on Transnational Solidarity in the Public Domain*. Retrieved 2022, November 15, <https://transsol.eu/files/2018/05/deliverable-5-1.pdf>

Dixon, T., Hawkins, S., Heijbroek, L., Juan-Torres, M., & Demoures, F. (2018). Attitudes towards national identity, immigration and refugees in Italy. *More in Common*, 1-131. Retrieved 2022, November 15 from https://www.moreincommon.com/media/ltinlcnc/0535-more-in-common-greece-report_final-4_web_lr.pdf

Greek Council for Refugees. (2023). Statistics Greece. Retrieved from: <https://asylumineurope.org/reports/country/greece/statistics/>

Greek Council for Refugees & European Council on Refugees and Exiles. (2021). Country Report: Greece. Retrieved from: https://asylumineurope.org/wp-content/uploads/2022/05/AIDA-GR_2021update.pdf

² Official data does not exist for the exact number of irregular refugees in Patras, the estimates are made from testimonials.



Co-funded by
the European Union



Hellenic Integration Support for Beneficiaries of International Protection. (2022). HELIOS Factsheet. Retrieved from: https://ec.europa.eu/migrant-integration/sites/default/files/2021-08/HELIOSFactsheetAugust2021W1_0.pdf

Human Rights Watch. (2022). Greece Events of 2021. Accessed 2022, November 15 on <https://www.hrw.org/world-report/2022/country-chapters/greece>

Kousis, M., Chatzidaki, A., & Kafetsios, K. (2022). *Challenging Mobilities in and to the EU during Times of Crises: The Case of Greece*. Springer IMISCOE Research Series.

Ministry of Migration & Asylum. (2022). Statistics. Retrieved from: <https://migration.gov.gr/en/statistika/>

Triandafyllidou, A. (2022). *Migration and pandemics: Spaces of solidarity and spaces of exception*. Springer Nature.

Operational Data Portal United Nations High Commissioners for Refugees. (2023). *Refugee Situations. Mediterranean Situation. Greece*. Retrieved from: <https://data.unhcr.org/en/situations/mediterranean/location/5179>

OPORA. (2023). The impact of a full-scale war on the migration of Ukrainian people: how the scale of displacement is assessed by the state of Ukraine and international organisations. Retrieved from: https://www.oporaua.org/en/report/viyina/24523-vpliv-povnomasshtabnoyi-viini-na-migratsiiu-ukrayintsiv-iak-masshtabi-peremishchennia-otsiniuiut-derzhava-ukrayina-ta-mizhnarodni-organizatsiyi?gclid=CjwKCAjwm4ukBhAuEiwA0zQxk6_wB40dwRidYa_7LpdYCAJW9wksV-lyRWKnGu_sqYtQ6HJHsWgTAhoCwmlQAvD_BwE

UNHCR (2022). *Greece Fact Sheet September 2022*. Retrieved from <https://reporting.unhcr.org/document/3414>

UNHCR Greece. (2021). *ESTIA: A home away from home*. Retrieved from <https://data.unhcr.org/en/documents/details/88995>

UNHCR Greece. (2021). *Introducing the people behind the numbers*. Retrieved from: <https://data.unhcr.org/en/documents/details/87682>

Greek

Υπουργείο Μετανάστευσης και Ασύλου. (2021). *Εθνική Στρατηγική για την Ένταξη*. Ανακτήθηκε 2022, Νοέμβριος 15 από: <https://migration.gov.gr/wp-content/uploads/2021/12/Εθνική-Στρατηγική-για-την-Ένταξη-Τελικό-με-Μορφοποίηση.pdf>

The BEST portal. (2023). Πόσοι Ουκρανοί πρόσφυγες έχουν μείνει σε Πάτρα και Πύργο- Με τι ασχολούνται. Retrieved from: <https://www.thebest.gr/article/708807-posoi-prosfuges-apo-tin-oukrania-echoun-meinei-se-patra-kai-purgo-me-ti-ascholountai>



Co-funded by
the European Union



Migrația în Italia

Geografia Italiei face din această țară o poartă naturală către Uniunea Europeană, în special pentru cei care vin din Africa, Orientul Mijlociu sau Asia de Sud. De fapt, două din cele trei principale rute de migrație maritimă către UE, prin Mediterana de Est și Mediterana Centrală, se încheie în Italia³. Ruta balcanică (pe



uscă) este în prezent cea mai utilizată cale către Uniunea Europeană. Deși ajunge în Germania, poate include un ocol prin Trieste, care se află la granița cu Slovenia.

Prin urmare, nu este surprinzător faptul că Italia este al patrulea destinatar al cererilor de azil în Europa, cu 53.610⁴ de cereri în 2021, după Germania (cu 190.545), Franța (cu 120.685) și Spania (cu 65.295).

Până în prezent, între 2018 și 2021, 177.950 de persoane au obținut statutul de refugiat în Italia.⁵

Figura 3: Rutele migratoare⁶

De la începutul anului 2016, 124.475 de migranți au **sosit în Italia prin ruta mediteraneană**. Majoritatea au ajuns din Africa subsahariană prin Strâmtoarea Siciliei (ruta vest-est), după o călătorie lungă și dificilă plină de obstacole și care se încheie cu o traversare extrem de periculoasă a Mării Mediterane. În timp ce ruta pe uscat, cunoscută sub numele de "ruta balcanică", a fost utilizată de multe decenii de populațiile care fug de război și regimuri totalitare, în ultimii ani a devenit scena unei tragedii umane. Mii de migranți de-a lungul rutei trăiesc și călătoresc în condiții extrem de precare, confruntându-se cu persecuție și violență.

Mulți migranți care ajung în Italia nu doresc să rămână acolo definitiv, ci își doresc să continue către Europa de Nord, fie pentru că au deja familie sau prieteni cu care să se reunească, fie pentru că văd posibilități mai mari de integrare în altă parte.

Accent pe minorii străini neînsoțiți

Activitățile *Duemilauno Agenzia Sociale* în domeniul migrației sunt adresate în principal grupului de minori străini neînsoțiți. De fapt, cooperativa, în colaborare cu actori locali și autorități publice, începând din 2016, a construit o rețea extinsă de structuri (comunități pe termen scurt, mediu și lung), capabile să găzduiască minori neînsoțiți și să îi însoțească pe un parcurs de autonomie și incluziune treptată, compatibil cu situația legală și specifică italiană.

³ <https://www.internazionale.it/notizie/2016/09/13/rotte-migranti-africa-italia>

⁴ <https://www.openpolis.it/litalia-riceve-meno-richiedenti-asilo-degli-altri-grandi-paesi-ue/>

⁵ <http://www.libertaciviliimmigrazione.dlci.interno.gov.it/it/documentazione/statistica/i-numeri-del-lasilo>

⁶ <https://www.limesonline.com/afghanistan-migranti-italia-africa-medio-oriente-guerre-carta/124790>



Co-funded by
the European Union



Situația minorilor străini neînsoțiți - context juridic

În 2017, Italia a devenit prima țară europeană care a adoptat o legislație care vizează în mod specific consolidarea drepturilor și a situației minorilor străini neînsoțiți, așa-numita lege "Zampa" (nr. 47/2017, legea "Zampa").⁷ În special, legea introduce în mod explicit o interdicție privind respingerea minorilor neînsoțiți la frontieră.

Chiar dacă legea "Zampa" îi consideră pe minorii străini neînsoțiți în același mod ca și pe adolescenții italieni, există un decalaj important între lege și realitate. Este nevoie urgentă de politici care să îmbunătățească în mod eficient oportunitățile oferite minorilor străini, nu numai pentru a răspunde nevoilor și potențialului fiecărui minor în parte, ci și în contextul unei populații italiene în curs de îmbătrânire.

Situația este complexă, în parte din cauza numărului tot mai mare de sosiri de minori străini neînsoțiți.

Între ianuarie 2021 și iunie 2022, numărul de minori străini neînsoțiți care sosesc în Italia a crescut cu aproape 100%. Acest lucru se datorează, în principal, războiului și crizei umanitare rezultate în Ucraina.⁸ 28% provin din această țară.

La 31 decembrie 2022, în Italia erau înregistrați 20.089 de minori străini neînsoțiți, ceea ce reprezintă o creștere puternică față de 2021 (+64%) din cauza crizei umanitare care afectează Ucraina încă din februarie 2022. Majoritatea minorilor străini neînsoțiți sunt băieți (85,1%) și au în majoritate 17 (44,4%), 16 (24%) sau între 7 și 14 ani (17,5%), provenind în principal din Ucraina (5.042 de minori), Egipt (4.899), Tunisia (1.800), Albania (1.347) și Pakistan (1.082).⁹

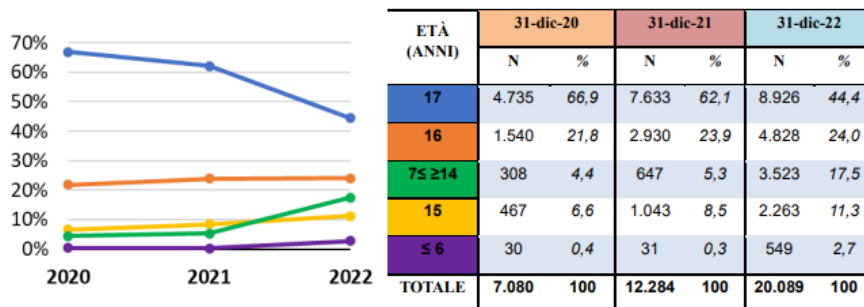


Figura 4: Distribuția pe grupe de vârstă a minorilor neînsoțiți prezenți la data de 31.12.2022. Comparatie cu situația de la 31.12.2021 și de la 31.12.2020

Minorii neînsoțiți din Trieste din perioada virusului Corona (din aprilie 2020 în curs de desfășurare) - o scurtă povestire

Începând cu anul 2020, din cauza situației pandemice, au fost organizate noi servicii pentru refugiații și minorii neînsoțiți care sosesc în Italia și în Trieste.

⁷ <https://openmigration.org/analisi/la-legge-zampa-sui-minori-stranieri-non-accompagnati-in-5-punti/>

⁸ <https://www.agensir.it/quotidiano/2022/10/7/minori-stranieri-non-accompagnati-caritas-e-migrantes nellultimoanno-preoccupante-aumento-servono-politiche-ad-hoc/>

⁹ <https://www.lavoro.gov.it/temi-e-priorita/immigrazione/focus-on/minori-stranieri/Documents/Rapporto-approfondimento-semestrale-MSNA-31-dicembre-2022.pdf>



Co-funded by
the European Union




În primele luni ale epidemiei Covid-19, a fost implementată o perioadă de carantină de 14 zile ("izolare fiduciară") pentru minorii neînsoțiți care sosesc la Trieste, pentru a preveni răspândirea virusului în comunități. Aceste măsuri au fost activate de către serviciile sociale ale municipalității din Trieste în colaborare cu cooperative precum *Duemilauno Agenzia Sociale*. În timpul șederii lor în carantină, minorii au avut posibilitatea de a beneficia de consiliere juridică în legătură cu statutul lor și posibilitățile de urmărire. În plus, minorii au primit asistență medicală de primă linie, precum și acces la igienă, hrană sănătoasă și sprijin legat de sănătatea lor mentală. Minorii primiți în aceste servicii au sosit adesea în condiții fizice destul de proaste, după ce au supraviețuit ultimei părți a traseului, denumită de migranți "jocul", care începe în Serbia/Bosnia și presupune traversarea pădurilor croate și slovene pe jos timp de două sau trei săptămâni. Rănile de la membre, leziunile, infecțiile cauzate de scabie (râie) și problemele gastrointestinale sunt frecvente.

Pentru mulți minori a fost destul de dificil să înțeleagă și să accepte măsura de izolare preventivă. De aceea, activitatea de sensibilizare a reprezentat o investiție importantă în perioada Covid-19; nu numai în ceea ce privește minorii, ci și în ceea ce privește familiile acestora, care se așteptau ca minorii să ajungă imediat la destinația finală (Franța, Germania...).

În 2022, odată cu încheierea situației de urgență Covid-19, municipalitatea din Trieste, în cooperare cu *Duemilauno Agenzia Sociale* și cu alți stakeholderi (asociații, poliția de frontieră, cooperative sociale...), a implementat proiecte de găzduire în favoarea tinerilor migranți neînsoțiți. Pe parcursul unei șederi de până la 50 de zile, tinerii migranți încep să participe la activități mai structurate: cursuri de limbă, sprijin juridic și psihologic atunci când este necesar, precum și sprijin pentru completarea tuturor documentelor relevante (permis de ședere pentru străini, cod fiscal și card de sănătate). Un nou tip de servicii, menite să creeze o punte către comunitățile pe termen lung deja existente.

După perioada inițială, minorii sunt plasați în servicii educaționale/comunități pe termen lung, cum ar fi "Community Timavo" (Comunitatea Timavo), creată și administrată de *Duemilauno Agenzia Sociale* din 2016. Trimiși de municipalități, tinerii migranți pot fi găzduiți până la vârsta de 18 sau 21 de ani, dacă frecventează proiecte școlare sau de muncă, sau se află într-o situație fragilă.

Planurile și activitățile educaționale din cadrul acestor servicii sunt adaptate la nevoile, resursele și interesele fiecărei persoane în parte și la activarea resurselor locale. Considerăm că aceasta este singura abordare metodologică valabilă, capabilă să creeze situații reale de integrare.



Bibliografie Italia

Internazionale (2016). Le rotte verso l'Italia raccontate dai migranti:
<https://www.internazionale.it/notizie/2016/09/13/rotte-migranti-africa-italia>



Co-funded by
the European Union



Openpolis (2022). L'Italia riceve meno richiedenti asilo degli altri grandi paesi Ue:
<https://www.openpolis.it/litalia-riceve-meno-richiedenti-asilo-degli-altri-grandi-paesi-ue/>

Ministero dell'interno (n.d.): [http://www.libertaciviliimmigrazione.dlci.interno.gov.it/it/](http://www.libertaciviliimmigrazione.dlci.interno.gov.it/it;);
<http://www.libertaciviliimmigrazione.dlci.interno.gov.it/it/documentazione/statistica/i-numeri-del-asilo>

Limes (2021). Afghanistan, Africa, Medio Oriente: da dove arrivano i migranti in Italia:
<https://www.limesonline.com/afghanistan-migranti-italia-africa-medio-oriente-guerre-carta/124790>

Open Migration (2017). La legge Zampa sui minori stranieri non accompagnati in 5 punti:
<https://openmigration.org/analisi/la-legge-zampa-sui-minori-stranieri-non-accompagnati-in-5-punti/>

SIR Agenzia d'informazione (2022). Minori stranieri non accompagnati: Caritas e Migrantes, "nell'ultimo anno preoccupante aumento, servono politiche ad hoc": <https://www.agensir.it/quotidiano/2022/10/7/minori-stranieri-non-accompagnati-caritas-e-migrantes-nellultimo-anno-preoccupante-aumento-servono-politiche-ad-hoc/>

Rapporto di approfondimento semestrale (2022). I minori stranieri non accompagnati (MSNA) in Italia:
<https://www.lavoro.gov.it/temi-e-priorita/immigrazione/focus-on/minori-stranieri/Documents/Rapporto-approfondimento-semestrale-MSNA-31-dicembre-2022.pdf>

Migrația în România

După Revoluția Română (decembrie 1989), țara a înregistrat o creștere a imigrației, în special a studenților la medicină și a antreprenorilor din țări precum Iordania, Iran, Egipt și China. Cu toate acestea, după ce România



Co-funded by
the European Union



a aderat la UE în 2007, tendința de migrație s-a inversat. În prezent, potrivit *Organizației Internaționale pentru Migrație (OIM)*¹⁰, cu peste 4 milioane de români care trăiesc în afara țării, România se află pe locul 17 în topul țărilor de origine a migrației la nivel mondial. Raportul dintre populația românească care a migrat în afara țării și cea de altă naționalitate care a migrat în România este de aproximativ 6 la 1, numărul emigranților români fiind de 6 ori mai mare decât numărul imigranților străini care se aflau în țară la sfârșitul anului 2020.

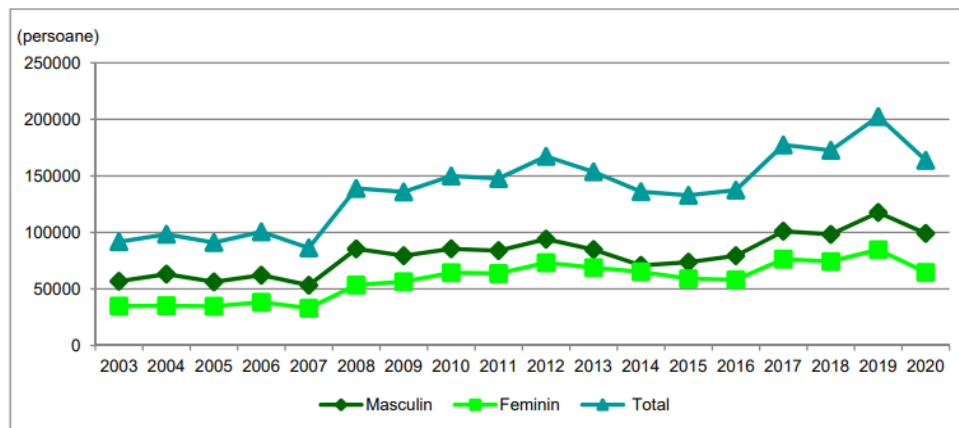


Fig 5. Fluxul de migrații în perioada 2003-2020¹¹

Raportul Inspectoratului General pentru Imigrări (IGI)¹² precizează că, în anul 2021, în România au fost înregistrați peste 148.000 de imigranți, dintre care peste 96.000 provin din țări terțe, cei mai mulți din Republica Moldova, Turcia, China, Siria, Nepal și peste 52.000 sunt cetățeni ai Uniunii Europene/SEE/CH, cei mai mulți fiind din Italia, Germania și Franța. Principalele scopuri pentru care străinii și-au stabilit reședința pe teritoriul României sunt ocuparea unui loc de muncă, detașarea la muncă, reîntregirea familiei, studii, beneficiari ai unei forme de protecție internațională și stabilirea domiciliului pe teritoriul României. Mai mult de o treime dintre cetățenii străini și-au stabilit reședința temporară sau domiciliul în București și județul Ilfov, iar peste 5000 au ales județele Constanța, Timiș și Cluj.

Numărul cererilor de azil a crescut și în 2021, ajungând la 9.591 (din 148.000 de imigranți) la sfârșitul anului. Aceasta a reprezentat o creștere de 36% în comparație cu 2020. Cei mai mulți dintre acești solicitanți de azil proveneau din Afganistan (4.260), Siria (1.243) și Bangladesh (875). În aceeași perioadă de referință, 1.120 de solicitanți de azil au primit protecție internațională¹³. Raportul mai împărtășește faptul că 1.625 de beneficiari de protecție internațională au fost nou înscriși în Programul de integrare¹⁴ al României în 2021, iar 738 l-au finalizat.

¹⁰ Romania among the top 20 countries in the world with the highest emigration, <https://romania.iom.int/news/romania-among-top-20-countries-world-highest-emigration-romanian>

¹¹ Institutul Național de Statistică (2021), *Tendințe Sociale*, https://insse.ro/cms/sites/default/files/field/publicatii/tendinte_sociale_2.pdf

¹² 2021 Retrospective on migration in Romania, <https://igi.mai.gov.ro/repere-din-activitatea-politistilor-inspectoratului-generalpentru-imigrari-in-anul-2021/>

¹³ Applying for asylum, <https://help.unhcr.org/romania/applying-for-asylum/>

¹⁴ Integration Program, <https://igi.mai.gov.ro/en/integration-program/>



Co-funded by
the European Union



Spre deosebire de situația din majoritatea celorlalte state membre ale UE, România are în prezent o rată netă de migrație negativă, ceea ce înseamnă că mai multe persoane emigrează decât imigrează.

Migranții pe piața muncii din România

Piața forței de muncă a atras, în special, străini din țări de pe continentul asiatic, cele mai multe solicitări venind din partea cetățenilor din **Nepal (10.448)**, **Bangladesh (8.662)**, **Sri Lanka (6.799)**, **Turcia (7.163)** și **Pakistan (5.731)**.

Conform unui [studiu sociologic din 2022](#)¹⁵, majoritatea angajaților din Asia de Sud și Asia de Sud-Est sunt **tineri - 60% au între 26 și 35 de ani, 37% între 18 și 25 de ani, doar 2% între 36 și 45 de ani și 1% peste 45 de ani**. Vârsta medie este de 27 de ani. De asemenea, studiul a arătat că 3 din 4 lucrători extracomunitari din România sunt **bărbați (76,8%) și doar 23,2% sunt femei**. Majoritatea sunt lucrători cu studii medii și doar câțiva dintre ei sunt calificați. Cei mai mulți lucrează în construcții (39%), urmați de servicii (14%) și transport, logistică, menaj, etc.

Situația locală din Suceava, Romania

Numărul de imigranți care s-au stabilit definitiv în municipiul Suceava a crescut considerabil în ultimul deceniu, în special în anul 2017, când s-a înregistrat o creștere de peste 3000 de imigranți față de anul precedent. Ultimele date din 2019 arată că în municipiul Suceava s-au stabilit 1198 de imigranți, în scădere cu aproximativ 57% față de anul 2018 (2804 imigranți).

Strategia națională pentru imigrație pentru perioada 2021 - 2025

În data de 2 septembrie 2021, Guvernul României a publicat Strategia Națională pentru Imigrare¹⁶, care va intra în vigoare în perioada 2021 - 2025 și va fi monitorizată de CDMiR - Coaliția pentru Drepturile Migranților și Refugiaților din România.

Ca o măsură tardivă, având în vedere faptul că ultima strategie expirase în 2018, noul document pune accent pe o serie de obiective, mecanisme, priorități și politici, pentru gestionarea eficientă a fenomenului migrației în țară.

Însă, înainte de a evidenția aceste aspecte, este important să aruncăm o privire asupra contextului general. În acest sens, s-a descoperit că, în fiecare an, autoritățile române **stabilesc un număr fix de lucrători străini care pot fi incluși pe piața forței de muncă**, număr care este adesea prelungit la cererea angajatorilor.

În încercarea de a rezolva problema forței de muncă insuficiente, aproximativ **30.000 de migranți** au fost primiți pentru a lucra aici în 2020, față de 5500 în 2016. Tot în 2020, ca o consecință a pandemiei SARS - CoV

¹⁵ Sociological study "Workers from Asia - solution for the labour shortage in Romania" (2022), by the EWL Migration Platform, Foundation for the Support of Migrants on the Labour Market 'EWL' and the Centre for East European Studies at the University of Warsaw, https://ewl.com.pl/wp-content/uploads/2022/12/EWL_WORKERS_FROM_ASIA_IN_ROMANIA_EN_FINAL.pdf

¹⁶ Guvernul României, 2021, STRATEGIA NAȚIONALĂ din 19 august 2021 privind imigrația pentru perioada 2021-2024, <https://shorturl.at/qDIY2>



Co-funded by
the European Union



- 2, au fost eliberate doar **22.307 permise de muncă în cadrul acțiunilor de atingere a contingentului** (care era de 30.000 de lucrători străini), ceea ce înseamnă o rată de realizare de 74,5%. Din cauza restricțiilor de călătorie, țările de origine s-au schimbat: de la Vietnam, Nepal și India în 2019, la Turcia, Nepal și Sri Lanka în 2020.

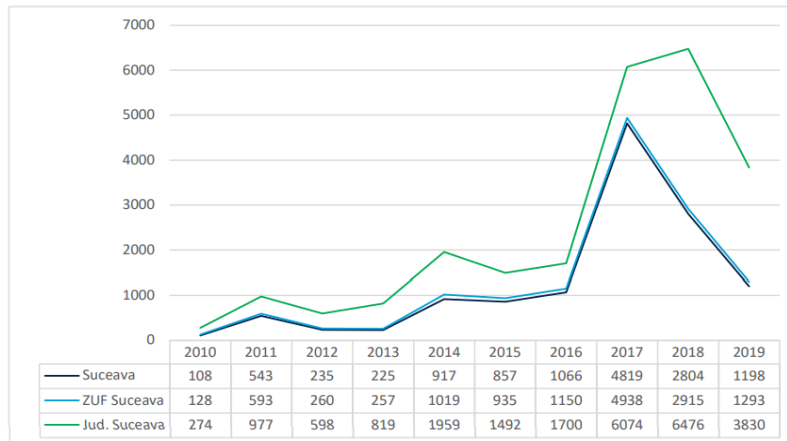


Figura 5. Evoluția numărului de imigranți stabiliți în perioada 2010-2019¹⁷

Cele 4 obiective generale ale strategiei sunt:

- Gestionarea eficientă a fenomenului migrației;
- Consolidarea sistemului național de azil și asigurarea conformității cu standardele europene și internaționale;
- Întărirea capacității de reacție a statului român, în ceea ce privește afluxul de imigranți la frontiera teritoriului național;
- Capacități susținute, necesare pentru implementarea politicilor în domeniul migrației, azilului și integrării străinilor.

Acestea includ acțiuni precum facilitarea accesului străinilor care doresc să lucreze în România, combaterea migrației ilegale, procesarea cererilor de azil în mod eficient și conform standardelor, obținerea accesului la fonduri externe nerambursabile și multe altele.

Raport al misiunii de anchetă în România

În decembrie 2022, dna Leyla Kayacik - Reprezentantul Special al Secretarului General pentru Migrație și Refugiați, a vizitat România în cadrul unei misiuni de informare, pentru a evalua situația refugiaților ucraineni care au fugit din calea războiului din țara lor.

¹⁷ *Strategia Integrată de dezvoltare urbană a zonei urbane Suceava 2021-2030, 2.1. Profil socio-demografic, pp. 1-49, www.primariasv.ro*



Co-funded by
the European Union



Raportul ei¹⁸ arată că, la acea dată, peste 100.800 de persoane veniseră deja în România ca urmare a războiului, 89% fiind reprezentate de femei cu copii. Ordonanța de urgență adoptată în același an prevede că cetățenii ucraineni sunt eligibili pentru a beneficia de protecție temporară (până la un an), independent de momentul sosirii lor.

Chiar dacă statutul de refugiat este diferit de cel de migrant, acesta contează în continuare ca o mișcare dintr-o țară în alta.

Vorbind despre ocuparea forței de muncă s-a decis că refugiații ucraineni pot lucra în România timp de maximum 90 de zile, fără a avea nevoie de viză de muncă. În decembrie 2022, existau peste 5000 de contracte de muncă în care erau implicați profesioniști ucraineni.

Noi condiții de angajare pentru migranți

Până la sfârșitul anului trecut, au fost adăugate noi condiții¹⁹ pentru angajarea migranților la Ordonanța nr. 25 din 26 august 2014.

Noile norme impun ca, în primul an de angajare în țară, migranții să obțină un fel de consimțământ scris din partea primului angajator, dacă primesc o altă ofertă de muncă.

Bibliografie România

Romania among the top 20 countries in the world with the highest emigration,
<https://romania.iom.int/news/romania-among-top-20-countries-world-highest-emigration-romanian>

¹⁸Ms. Leyla Kayacik - Special Representative of the Secretary General on Migration and Refugees, 2022, Report of the fact-finding mission to Romania, <https://shorturl.at/cfmpR>

¹⁹ European Commission, 2022, *Changes to employment conditions for labour migrants in Romania*, <https://shorturl.at/gIOR0>



Co-funded by
the European Union



Institutul Național de Statistică (2021), *Tendințe Sociale*,
https://insse.ro/cms/sites/default/files/field/publicatii/tendinte_sociale_2.pdf
2021 Retrospective on migration in Romania, <https://igi.mai.gov.ro/repere-din-activitatea-politistilor-inspectoratului-generalpentru-imigrari-in-anul-2021/>

Applying for asylum, <https://help.unhcr.org/romania/applying-for-asylum/>

Integration Program, <https://igi.mai.gov.ro/en/integration-program/>

Sociological study "Workers from Asia - solution for the labour shortage in Romania" (2022), by the EWL Migration Platform, Foundation for the Support of Migrants on the Labour Market 'EWL' and the Centre for East European Studies at the University of Warsaw, https://ewl.com.pl/wp-content/uploads/2022/12/EWL_WORKERS_FROM_ASIA_IN_ROMANIA_EN_FINAL.pdf

Strategia Integrată de dezvoltare urbană a zonei urbane Suceava 2021-2030, 2.1. Profil socio-demografic, pp. 1-49, www.primariasv.ro

Guvernul României, 2021, *STRATEGIA NAȚIONALĂ din 19 august 2021 privind imigrația pentru perioada 2021-2024*, <https://shorturl.at/qDIY2>

Ms. Leyla Kayacik - Special Representative of the Secretary General on Migration and Refugees, 2022, Report of the fact-finding mission to Romania, <https://shorturl.at/cfmpR>

Migrația în Insulele Canare, Spania

Având în vedere poziția geografică a Spaniei, țara a cunoscut o migrație continuă dinspre Africa de Nord și Africa Subsahariană de Vest către coastele sale mediteraneene și atlantice.



Co-funded by
the European Union

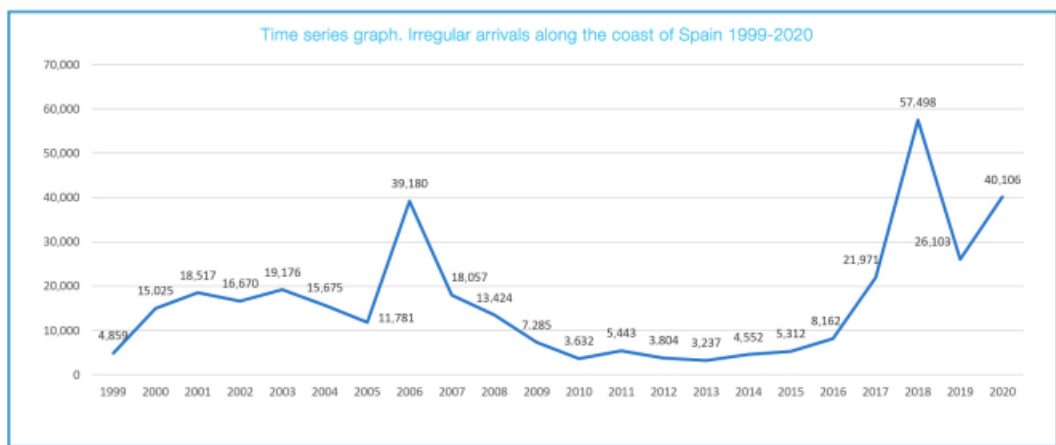


Imigrația în Spania a crescut semnificativ de la sfârșitul secolului al XX-lea, datorită creșterii economice rapide a acesteia. Începând cu anul 2000, Spania a prezentat una dintre cele mai mari rate anuale de imigrație din lume. În 2010, când a atins cel mai înalt nivel, imigranții reprezentau 12,2% din populația spaniolă. Spania este, de asemenea, a zecea țară de pe planetă în ceea ce privește numărul absolut de migranți.

La sosirea crizei economice, populația de migranți din țară a scăzut între 2011 și 2017, până la 9,8% din populația națională, înainte de a crește din nou la 11,5% din populația națională în 2021. În total, 7.322.408 de persoane născute în străinătate (cu sau fără cetățenie spaniolă) trăiau în Spania în 2021, adică 15,5% din populația totală. Principalele comunități de migranți din Spania provin din America Latină, Africa și alte părți ale Europei.

Numărul migranților care au murit în încercarea lor de a ajunge pe coasta spaniolă în 2021 a depășit 4.400.

Dintre migranții din afara Europei, persoanele din Africa



Source: Ministerio del Interior [Spanish Ministry for Home Affairs]. Compiled in-house

Subsahariană sunt deosebit de

vulnerabile în Spania, în special din cauza dificultății de a obține documente. Imigrația subsahariană în Spania are o istorie îndelungată, dar a fost foarte limitată din punct de vedere cantitativ până în anii 1990. În a doua parte a deceniului, persoanele din Africa Subsahariană au început să sosească în număr mai mare și au fost orientate către ocuparea forței de muncă în sectoare precum agricultura, construcțiile, serviciile și comerțul stradal, caracterizate prin salarii mici și condiții de muncă precare. Între ianuarie 1998 și ianuarie 2003, sosirea de imigranți din Africa Subsahariană s-a triplat, ajungând la cifra de 110.000 de persoane.

Evoluția migrației în Insulele Canare

Factorii care influențează migrația din Africa către Insulele Canare includ creșterea demografică accentuată, impactul negativ al schimbărilor climatice, inegalitățile sociale și conflictele armate. Cu această ocazie, există un factor nou: creșterea numărului de persoane fără documente care au călătorit spre coasta atlantică a Spaniei din Maroc. Exemplul provinciei Las Palmas este unul foarte ilustrativ. Dintre cele 19.852 de persoane care au ajuns acolo în 2020, 60 % dintre ele proveneau din Maroc, urmate de doar 3104 cetățeni din Mali.

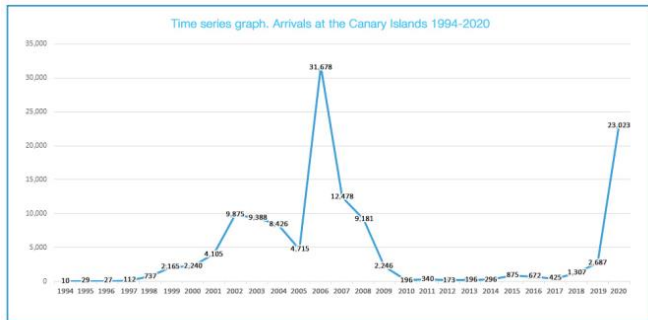


Co-funded by
the European Union

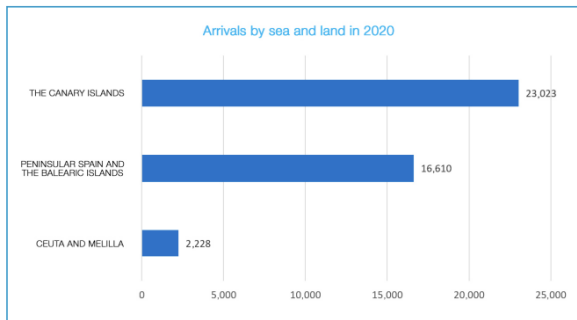


În 2006, s-a înregistrat o creștere considerabilă a sosirilor de migrați subsaharieni de-a lungul coastelor arhipelagului Insulelor Canare. La momentul respectiv, Spania a inițiat ceea ce a devenit cunoscut sub numele de Planul Africa, un nou cadru pentru relațiile cu Africa Subsahariană.

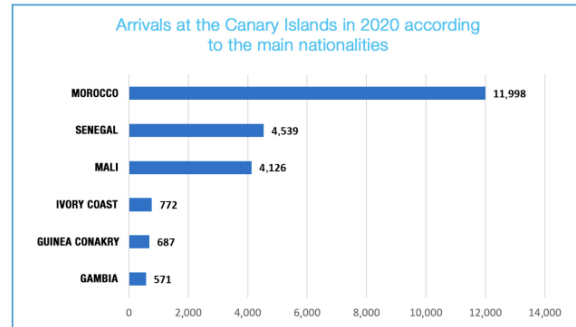
Punerea în aplicare a planului menționat mai sus a dus, printre altele, la o scădere cu peste 60% a sosirilor de persoane cu pirogi (ambarcațiuni rudimentare) în Insulele Canare în 2007, comparativ cu 2006. În termeni generali, operațiunea a fost un succes relativ, deoarece a reușit să reducă numărul de sosiri neregulate de la aproape 32 000 în 2006 la 12 478 în 2007. De atunci, tendința a continuat să scadă până la doar câteva sute de sosiri, lăsând acest canal închis în ultimul deceniu.



Source: Spanish Ministry for Home Affairs. Compiled in-house



Source: Spanish Ministry for Home Affairs. Compiled in-house



Source: Spanish Ministry for Home Affairs. Compiled in-house

Planul Insulelor Canare este de a înființa noi centre care să ofere îngrijire globală pentru imigranții care ajung pe coastă. Aceste centre sunt în curs de desfășurare de la sfârșitul anului 2019. La 20 noiembrie, Ministerul Incluziunii, Securității Sociale și Migrației a prezentat Planul Insulelor Canare, care include 7.000 de spații de cazare pe termen scurt în corturi. De asemenea, vor începe lucrările de pregătire a facilităților militare puse la dispoziție de Ministerul Apărării și de consolidare a unei rețele de cazare permanentă în arhipelagul Insulelor Canare.

Protecția minorilor

Comunitățile autonome sunt responsabile de protecția minorilor pe teritoriile lor. Din acest motiv, atunci când un minor este clasificat ca fiind neprotejat, entitatea publică responsabilă cu protecția minorilor în zona geografică respectivă trebuie să acționeze ca tutore al persoanei și să asigure măsurile necesare pentru protecția acestora.

În Insulele Canare, în timpul așa-numitei "crize a ambarcațiunilor rudimentare", au avut loc numeroase intervenții neanunțate și vizite la centrele de protecție a minorilor. Între 2006 și 2009, conform datelor furnizate de administrația locală din Insulele Canare, 2727 de minori au fost găzduiți cu ajutorul resurselor de urgență. Cu această ocazie, zece ani mai târziu, aproximativ 15 % dintre persoanele fără documente care au ajuns pe coasta Insulelor Canare în 2020 erau minori. Datele furnizate de organismul de protecție a



Co-funded by
the European Union



minorilor din Insulele Canare, la 12 februarie 2021, plasează numărul de minori migranți neînsoțiți aflați în grija lor la 2.666.

Persoane dispărute în timpul călătoriei

Potrivit datelor furnizate de Ministerul spaniol de Interne, 23.023 de persoane fără documente au sosit în Insulele Canare pe mare în 2020. Acestea au făcut acest lucru în 745 de ambarcațiuni și, în multe cazuri, au trebuit să fie salvate. UNHCR estimează că, numai în 2020, cel puțin 480 de persoane și-au pierdut viața în timp ce încercau să ajungă în insule.

Bibliografie Spania

Spanish Ombudsman. Migration on the Canary Islands, Madrid, 2021, https://www.defensordelpueblo.es/en/wp-content/uploads/sites/2/2021/04/INFORME_Canarias-EN.pdf

Instituto Nacional de Estadística (España) (2022) «Población extranjera por Nacionalidad, Sexo y Año.» , 20 de marzo de 2022.

Godenau, D., & Zapata Hernández, V. M. (2022). Las regiones insulares fronterizas en las rutas de la migración marítima irregular. Las Islas Canarias (España) en el tránsito africano hacia Europa. *REMHU: Revista Interdisciplinaria da Mobilidade Humana*, 30, 43-58.

Economia Verde

"Degradarea mediului se așteaptă să afecteze din ce în ce mai mult activitatea economică." [European Commission](#), 2023

Modul în care oamenii trăiesc, lucrează și există în ansamblu va fi într-un fel sau altul afectat de această degradare a mediului, dacă nu este deja cazul.

Comisia Europeană (2020) subliniază că pentru a reduce epuizarea resurselor și degradarea mediului, "*trebuie să înlocuim modelul actual cu modele de producție și consum mai rezistente și mai durabile, în concordanță cu principiile unei 'economii circulare'.* Trecerea către o economie mai productivă și mai puțin dependentă de resurse necesită investiții în eco-inovație și poate duce la câștiguri semnificative atât în competitivitate, cât și în crearea de locuri de muncă."

Atât Comisia Europeană, cât și Comisia Economică a Națiunilor Unite pentru Europa consideră o "economie verde" esențială pentru realizarea dezvoltării durabile.

Proiectul MILMET își propune să facă parte din acest "*nou paradigma economic*" ([UNECE](#), 2023) contribuind la "*prosperitatea și bunăstarea umană*", "*îmbunătățirea securității alimentare*" și lupta împotriva



Co-funded by
the European Union



schimbărilor climatice. Consorțiul proiectului observă în schimbarea societății în curs de desfășurare o oportunitate pentru migranți de a găsi locuri de muncă într-o piață verde în creștere.

Partenerii se străduiesc să faciliteze integrarea migranților pe piața muncii economiei verzi. Prin urmare, fiecare partener s-a concentrat pe sectorul durabil care este cel mai potrivit pentru contextul lor local: Afidel abordează agricultura în zonele rurale din jurul Saint-Gaudens, Franța; Dafni Kek prezintă reciclarea materialelor în Patras, Grecia; Duemilauno Agenzia Sociale se concentrează pe reciclarea textilelor în Trieste, Italia, Asociația Institutul pentru Parteneriat Social Bucovina lucrează cu recondiționarea mobilierului în Suceava, România, și Precious Plastic recondiționează plasticul în Tenerife, Spania.

Bibliography Green Economy

European Commission (2023). Strategy and policy. What we do. Green transition. Transport and mobility. Accessed on 2023, 14 august on https://reform-support.ec.europa.eu/what-we-do/green-transition_en#transport-and-mobility

European Commission (2020) EUROPEAN SEMESTER THEMATIC FACTSHEET RESOURCE EFFICIENCY https://commission.europa.eu/system/files/2020-06/european-semester_thematic-factsheet_resource-efficiency_en_0.pdf

UNECE (2023), United Nations Economic Commission for Europe, Environment policy. Greening the economy in the pan-European region. Accessed on 2023, august 14 on <https://unece.org/greening-economy-pan-european-region-0>



Co-funded by
the European Union



Sectorul Agricol din Franța

Agricultura este un sector de mare importanță pentru economia franceză și globală. De fapt, Franța este al șaselea exportator de produse agricole din lume, reprezentând 18,4% din producția totală europeană și fiind cel mai mare exportator mondial de vin și cartofi, precum și cel mai mare exportator european de carne de vită, cereale și ouă. ([DelegFrance](#), 2023) Principalele producții agricole ale țării sunt cerealele, legumele, florile și fructele, iar țara produce, de asemenea, vin și plante aromatice. ([Chambre de l'agriculture](#), 2023)

În ultimele decenii, agricultura franceză s-a dezvoltat considerabil, în mare parte datorită Politicii Agricole Comune Europene, trecând de la o majoritate de ferme mici în anii 1950 la unele mai puține ferme profesionale dependente de tehnologia modernă, dar mai mari. Mai puțin de 600.000 de exploatații agricole au rămas în anii 2000, în comparație cu 2,3 milioane în 1955. ([Geoportail](#), 2023, [L'agriculture, nouveaux défis](#) – éd. 2007).

Sectorul agricol se confruntă global cu provocările crizei climatice. De fapt, agricultura poate afecta grav mediul, inclusiv prin poluare și degradarea solului, a apei și a aerului. Cu toate acestea, OECD subliniază că agricultura "poate avea și un impact pozitiv asupra mediului, de exemplu prin captarea gazelor cu efect de seră în culturi și soluri sau prin reducerea riscurilor de inundații prin adoptarea unor practici agricole specifice". ([OECD, Agricultura și mediul](#))

În plus, criza economică din 2019 a dus la creșterea costurilor pentru energie și alte resurse pentru producători.

Angajarea în Agricultură

Sectorul agricol este cel de-al doilea angajator din Franța, cu 670.000 de locuri de muncă ([Pole Emploi](#), 2023), atât în sectorul convențional, cât și în cel organic. Locurile de muncă sunt fie permanente, fie sezoniere (în special pentru recolte) și includ o gamă variată de posibilități, inclusiv arboricultură, horticultură, îngrijirea animalelor și vânzări ([IMI](#), 2023). Se preconizează că vor fi 240.000 de angajări în 2023.

În prezent, sectorul agricol francez se confruntă cu o penurie de forță de muncă. Lipsa de "înnoire generațională" înseamnă că pentru fiecare trei fermieri care se retrag, doar o persoană se angajează în agricultură ([Chambre agriculture](#), 2022). Astfel, angajarea în agricultură a scăzut de la 7,1% din totalul locurilor de muncă în 1982 la doar 1,5% în 2019 ([Insee](#), 2023). În contextul crizei climatice, apar întrebări cu privire la modul de asigurare a securității alimentare în țară ([Territoires au futur](#), 2023).

Problemele legate de înnoirea generațională sunt prezente și în zonele rurale ale departamentului Haute-Garonne, din sud-vestul Franței, unde se află Afidel. De fapt, 1729 din cei 4246 de fermieri prezenți au peste 55 de ani, ceea ce înseamnă că lipsesc peste 800 de fermieri cu normă întreagă ([Territoires au futur](#), 2023).



Co-funded by
the European Union



Agricultura ca sector verde

Deși "agricultura" poate fi definită ca un sector verde prin definiție, trecerea către ferme mai mari și mai automatizate a dus la o presiune crescută asupra resurselor naturale. Printre altele, agricultura provoacă poluare atmosferică și este responsabilă pentru 97% din emisiile de amoniac în aer ([Ecologie.gouv](#), 2023). Conform OECD, o "provocare cheie pentru sectorul agricol este să hrănească o populație globală în creștere, în timp ce reduce impactul asupra mediului și păstrează resursele naturale pentru generațiile viitoare" ([OECD, Agricultura și mediul](#)).

În ultimii ani, agricultura organică a crescut la peste 13% din toate fermele și la 10% din suprafața totală folosită pentru agricultură. Ea angajează echivalentul a 200.000 de lucrători cu normă întreagă. Agricultura organică este și mai intensivă în ceea ce privește munca, Ministerul Agriculturii național estimează că o fermă organică necesită cu 30% mai multă muncă decât o fermă tradițională. Ca rezultat, fermele organice sunt considerate un motor important al creării de locuri de muncă în zonele rurale de către Ministerul Agriculturii, iar susținătorii agriculturii mici (organice) promovează aceasta ca soluție pentru dezvoltarea durabilă, angajarea și securitatea alimentară. De fapt, [Territoires au futur](#) (2023) a estimat că 59,4% din aprovizionarea alimentară ar putea fi produsă de fermele locale, 90,2% din aprovizionarea alimentară ar putea fi produsă dacă fermele își diversifică producția și 100% din aprovizionarea alimentară ar putea fi produsă la nivel local dacă consumul de carne ar fi redus cu 50%.

Un număr de organizații de fermieri francezi implementează programe în favoarea unui sector agricol prosper și durabil și a unei zone rurale dinamice în care comunitățile pot găsi locuri de muncă.

Bune practici

Cocagne Alimen'Terre - <https://cocagne-alimenterre.org/>

Cocagne Alimen'Terre este o organizație neguvernamentală care își propune să combată provocările ecologice și sociale fără precedent cu care se confruntă umanitatea în prezent. ONG-ul implementează acțiuni la nivel de comunitate în favoarea accesului egal la alimente de înaltă calitate, sănătoase și sustenabile, asigurând în același timp o plată echitabilă pentru producători. Munca lor vizează atât producătorii, cât și consumatorii și persoanele în căutare de locuri de muncă. [Află mai multe](#)

Într-unul dintre proiectele lor, Grădinile Cocagne, ONG-ul propune angajarea în grădini organice pentru persoanele aflate departe de piața muncii. Acest proiect își propune să ajute persoanele aflate în șomaj de lungă durată, în timp ce sprijină producția locală durabilă și sănătoasă de alimente.

CIVAM Occitanie - Solid'R - <https://www.civam-occitanie.fr/-ACCUEIL-REFUGIES->

Organizația franceză de dezvoltare agricolă și rurală CIVAM a implementat un proiect pilot care își propune să favorizeze angajarea migranților în zonele rurale prin pregătirea profesională a refugiaților și solicitanților de azil în ferme cu dimensiuni reduse. Proiectul a fost implementat în câteva regiuni din Franța și își propune să ajute migranții să-și identifice abilitățile, să descopere profesii locale, să-și construiască un plan de carieră și să dobândească autonomie.



Co-funded by
the European Union



Bibliografie Agricultura în Franța

Chambres d'agriculture (2023). Les chiffres 2022 de l'agriculture française. Retrieved online <https://chambres-agriculture.fr/publications/toutes-les-publications/la-publication-en-detail/actualites/les-chiffres-2022-de-lagriculture-francaise/>

CIVAM (2023), Centres d'initiatives pour valoriser l'agriculture et le milieu rural, Accueil en milieu rural. Accueil réfugiés. Accessed on 2023, august 14 on <https://www.civam-occitanie.fr/-ACCUEIL-REFUGIES->

Cocagne Alimen'Terre (2023), Nos actions. Accessed online on 2023, august 14 on <https://cocagne-alimenterre.org>

DESRIERS, Maurice (2007), L'agriculture, nouveaux défis. L'agriculture français depuis cinquante ans : des petites exploitations familiales aux droits à paiement unique. Retrieved online sg-proxy02.maaf.ate.info/IMG/pdf/AGRIFRA07c-2.pdf

Gouvernement (2023). Écologie. Politiques publiques. Installations classées agricoles. Accessed online on 2023, august 14 on <https://www.ecologie.gouv.fr/installations-classees-agricoles>

INSEE, Institut national de la statistique et des études économiques (2023). Les agriculteurs : de moins en moins nombreux et de plus en plus d'hommes. Accessed online on 2023, august, 14 on <https://www.insee.fr/fr/statistiques/4806717>

OECD, in French OCDE (2023) Organisation de coopération et de développement économiques. Accessed on 2023, august 14 on <https://www.oecd.org/agriculture/topics/agriculture-and-the-environment/>

Pôle Emploi (2023) - IMT, Informations Marché du Travail, Le marché du travail - Accessed online on 2023, august 14 on <https://candidat.pole-emploi.fr/marche-du-travail/secteuractivite?codeSecteurActivite=01&codeZoneGeographique=76&typeZoneGeographique=REGION>

Pôle Emploi (2023), Agriculture, choisir un secteur d'avenir. Accessed online on 2023, august 14 on <https://www.pole-emploi.fr/actualites/le-dossier/agriculture---secteur-animalier/agriculture/agriculture-secteur-avenir.html>

Représentation permanente de la France auprès de l'Union Européenne (2021). La France dans l'UE. L'agriculture française en quelques chiffres. Accessed on 2023, august 14 on <https://ue.delegfrance.org/l-agriculture-francaise-en-3038>

République Française (2023) Géoportail. Accessed online on 2023, august 14 on <https://www.geoportail.gouv.fr/thematiques/agriculture>

Territoires au futur (2023). Occitanie. Haute-Garonne. Accessed online on 2023, august 14 on <https://territoiresaufutur.org/departement/31>



Co-funded by
the European Union



Reciclarea materialelor în Grecia

Politici

Gestionarea deșeurilor solide necesită proiectarea și punerea în aplicare a unor sisteme naționale integrate, durabile și eficiente. Datorită reutilizării și reciclării unor materiale precum hârtia, sticla, aluminiul, plasticul și metalul, pot fi economisite cantități mari de materii prime și energie. În Grecia, dorința publicului de a proteja mediul și de a îmbunătăți sănătatea publică conduce la o schimbare de la politicile de gestionare a deșeurilor la politicile de gestionare durabilă a materialelor. Potrivit Ministerului Mediului, Energiei și Schimbărilor Climatice, obiectivul este tranziția către un "model de dezvoltare auto-sustenabilă", care să garanteze, printre altele, o distribuție echitabilă și pe termen lung a resurselor naturale și o dezvoltare mai relevantă, echitabilă și adecvată pentru toți actorii și generațiile viitoare (Comisia UE, s.n.). De asemenea, se așteaptă ca această tranziție să creeze noi oportunități de angajare în sectorul economic durabil. (Υ.Π.Ε.Κ.Α., χ.χ.α).

Legislația juridică privind "Ambalajele și gestionarea alternativă a ambalajelor și a altor produse" (2939/2001 și 4042/2012) consolidează "responsabilitatea extinsă a producătorului" și prevede participarea obligatorie a producătorului la gestionarea ambalajelor (ibid.). Noul Plan național de gestionare a deșeurilor (ΕΣΔΑ) 2020 - 2030 stabilește obiective compatibile cu directivele UE privind separarea la sursă, care fac parte, de asemenea, din directivele pachetului privind economia circulară. Planul național vizează creșterea cantității de deșeuri municipale solide care sunt reutilizate și reciclate la cel puțin 55% din totalul deșeurilor produse la nivel național (calculate în funcție de greutate) până în 2025 și la 60% până în 2030. De asemenea, este stabilit un obiectiv de limitare a depozitării la 10% din deșeurile municipale solide până în 2030 (Υ.Π.Ε.Κ.Α., χ.χ.β).

Instituții

Organizația elenă pentru reciclare (E.O.AN.) este organismul competent al Ministerului Mediului, Energiei și Schimbărilor Climatice pentru elaborarea și punerea în aplicare a politicilor de reciclare în Grecia. Aceasta este responsabilă pentru aprobarea, supravegherea și controlul sistemelor de gestionare alternativă și monitorizează realizarea obiectivelor naționale de reciclare și recuperare a acestor materiale în conformitate cu Planul național de gestionare a deșeurilor și la nivel regional și local (Υ.Π.Ε.Κ.Α., 2021).

Până în prezent, au fost aprobate patru sisteme alternative de gestionare a ambalajelor și a deșeurilor de ambalaje, care funcționează prin cooperarea dintre producătorii sau importatorii de produse de ambalare și autoritățile locale care sunt responsabile din punct de vedere legal pentru colectarea deșeurilor municipale (E.O.AN., χ.χ.). Una dintre acestea, Hellenic Recycling Recovery Company (EAA), operează centrele de sortare a materialelor reciclabile (ΚΔΑΥ).

În general, procesul de reciclare a materialelor din țară și Hellenic Recycling Recovery Company se confruntă cu multe dificultăți. Principala cauză provine din eșecul autorităților competente de a aborda probleme de lungă durată. Evaziunea fiscală din Grecia asociată cu întreprinderile care produc sau utilizează materiale reciclabile și nereciclabile, nu este încă abordată în mod eficient și se situează în prezent la 42% din procentul



Co-funded by
the European Union



general de evaziune fiscală și se referă la deșeurile de materiale care nu participă la sistemul oficial, prin urmare nu își îndeplinesc obligațiile legale (EEAA, 2022).

Date privind reciclarea

Potrivit Agenției Elene de Reciclare, producția de deșuri de ambalaje a fost estimată la 814.700 de tone pentru anul 2018, ceea ce reprezintă o creștere globală de 4% față de 2017. Dintre acestea, 506.980 de tone au fost reciclate. Tabelul 1 prezintă producția estimată de deșuri de ambalaje în funcție de material și procentul din acestea care este reciclat în prezent.

Tabelul 1: Producția de deșuri de materiale și cantitățile de reciclare ale acestora (E.O.AN., 2018)

| Material | Deșuri de ambalaje produse | Reciclarea materialelor | % Reciclare | |
|----------|----------------------------|-------------------------|-------------|-------------|
| | | | Target | Performanță |
| Sticlă | 104,400 | 34,390 | 60 | 32.9 |
| Plastic | 202,100 | 80,420 | 22.5 | 39.8 |
| Hârtie | 356,700 | 326,280 | 60 | 91.5 |
| Metal | | | | |
| Aluminiu | 21,900 | 7,570 | - | 34,6 |
| Altele | 129,600 | 58,320 | - | - |

Situația din Patras

În municipalitatea Patras există 26 de containere subterane de reciclare de mare capacitate, 3030 de containere albastre pentru plastic, aluminiu și hârtie, 250 de containere cu capac galben pentru hârtie tipărită, 94 de containere pentru sticlă și 26 de containere pentru aparate electrice mici, becuri și tonere pentru imprimante (Δήμος Πατρέων, χ.χ.). Centrul de sortare a materialelor reciclabile din Patras și-a încetat temporar activitatea, în așteptarea unei decizii privind aprobarea de către consiliul municipal a propunerii Hellenic Recycling Recovery Company, care implică transferul colectării materialelor reciclabile și operarea instalației locale de recuperare a materialelor către municipalitate. Municipalitatea din Patras se opune acestei propuneri, sugerând că nu dispune de expertiza necesară în ceea ce privește operarea instalației și că nu există o prevedere cuprinzătoare pentru costurile ridicate de colectare, transport și sortare a materialelor reciclabile, care vor fi suportate în mod necesar de către public (Δήμος Πατρέων, 2022).



Co-funded by
the European Union



Bune practici

Există un număr de fabrici care funcționează în zona industrială a Patrasului și se ocupă cu reciclarea diferitelor materiale, în principal metal și aluminiu. Din păcate, accesul la datele privind operațiunile lor, numărul de lucrători angajați și contribuția lor generală la procesul de reciclare lipsește. În plus, mai multe start-up-uri, întreprinderi inovatoare și ONG-uri care activează în zona extinsă a Patrasului sunt asociate cu reciclarea diferitelor materiale și adoptă principiile economiei circulare.

Cooperativa socială "[Recycling at the source](#)" își propune să disemineze reciclarea prin separarea materialelor acasă, la locul de muncă și în spațiile publice (hârtie, plastic, metal, aparate electrice, baterii, ulei). Inițiativa a colectat și eliminat sute de tone de materiale reciclabile de primă calitate către industriile locale începând din 2014. Mulți voluntari vizitează depozitul lor și aduc materialele reciclabile sortate. Cooperativa organizează, de asemenea, Repair Cafes, unde aparatele electronice și calculatoarele sunt reparate și donate apoi către școli.

[Coffeeco](#) utilizează produse secundare din cafea, bere și vin pentru a crea ingrediente de îngrijire a pielii prietenoase cu microbiomul. Prin colectarea și gestionarea deșeurilor de cafea, ei reduc impactul asupra mediului al consumului de cafea, mai ales în orașul Patras, unde sunt multe cafenele. Evaluarea Ciclului de Viață (LCA) arată că pentru fiecare tonă de zaț de cafea reutilizată, ei elimină 176 kg de CO₂e din mediu.

[PHEE](#) utilizează un tip de iarbă de mare, frunzele moarte ale angiospermei *Posidonia Oceanica*, care, potrivit oamenilor de știință, este unul dintre cele mai vechi organisme vii de pe Pământ. Frunzele de *Posidonia* sunt aduse pe coasta mediteraneană în cantități mari în fiecare an și sunt aruncate ca deșeuri. Echipa PHEE a devenit prima companie din întreaga lume care a utilizat integral angiosperma ca materie primă pentru a crea PHEE-board, un panou plat pe bază de celuloză extrem de plăcut din punct de vedere estetic, care poate fi aplicat în diverse industrii, cum ar fi mobilierul, accesoriile, ambalajele, decorațiunile interioare și multe altele.

Întreprinderea socială [Liofyllo](#) folosește diferite soiuri de frunze de măslin, deșeurile agricole rezultate din procesul de producție a uleiului de măsline (de la copac până la moară), și creează un material inovator și ecologic. Aceasta produce două tipuri de panouri biodegradabile cu scopul de a face produsele și procesul de producție să fie ecologice. Panourile au potențialul de a fi aplicate într-o gamă largă de produse. Până în prezent, Liofyllo a reușit să recicleze 7.500 kg de frunze de măslin și 1.300 kg de lemn de măslin.



Co-funded by
the European Union



Bibliografie Grecia

International

EU Commission. (n.d.). Sustainable Development Goals. Retrieved from^h: https://commission.europa.eu/strategy-and-policy/international-strategies/sustainable-development-goals_en

Greek

Δήμος Πατρέων. (χ.χ.). Ανακύκλωση. Ανακτήθηκε 2023, 15 Ιανουαρίου: <https://www.e-patras.gr/el/anakyklosi>

Δήμος Πατρέων. (2022). Επιστολή Δημάρχου Πατρέων, Κώστα Πελετίδη, προς την Ελληνική Εταιρεία Ανακύκλωσης, για τον σχεδιασμό της ανακύκλωσης στην περιοχή - Πρόταση του Δήμου για τη συνέχιση της ανακύκλωσης. Ανακτήθηκε από: <https://www.e-patras.gr/el/epistolli-dimarhoy-patreon-kosta-peletidi-pros-tin-elliniki-etaireia-anakyklosis-gia-ton-shediasmo>

ΕΕΑΑ. (2020). Έκθεση του Συστήματος Συλλογής Εναλλακτικής Διαχείρισης – Ανακύκλωση. Ανακτήθηκε από: https://www.herrco.gr/wp-content/uploads/2023/05/EEAA_%CE%91%CF%80%CE%BF%CE%BB%CE%BF%CE%B3%CE%B9%CF%83%CF%84%CE%B9%CE%BA%CE%AE-%CE%88%CE%BA%CE%B8%CE%B5%CF%83%CE%B7-2022.pdf

Ε.Ο.ΑΝ. (2018). Εναλλακτική Διαχείριση. Συσκευασίες και Απόβλητα Συσκευασιών. Ανακτήθηκε από: <https://www.eoan.gr/%ce%b5%ce%bd%ce%b1%ce%bb%ce%bb%ce%b1%ce%ba%cf%84%ce%b9%ce%ba%ce%ae-%ce%b4%ce%b9%ce%b1%cf%87%ce%b5%ce%af%cf%81%ce%b9%cf%83%ce%b7/%cf%83%cf%85%cf%83%ce%ba%ce%b5%cf%85%ce%b1%cf%83%ce%af%ce%b5%cf%82-%ce%b1%cf%80%cf%8c%ce%b2%ce%bb%ce%b7%cf%84%ce%b1-%cf%83%cf%85%cf%83%ce%ba%ce%b5%cf%85%ce%b1%cf%83%ce%b9%cf%8e%ce%bd/>

Ε.Ο.ΑΝ. (2018). Εναλλακτική Διαχείριση. Συσκευασίες και Απόβλητα Συσκευασιών. Ανακτήθηκε από: <https://www.eoan.gr/%ce%b5%ce%bd%ce%b1%ce%bb%ce%bb%ce%b1%ce%ba%cf%84%ce%b9%ce%ba%ce%ae-%ce%b4%ce%b9%ce%b1%cf%87%ce%b5%ce%af%cf%81%ce%b9%cf%83%ce%b7/%cf%83%cf%85%cf%83%ce%ba%ce%b5%cf%85%ce%b1%cf%83%ce%af%ce%b5%cf%82-%ce%b1%cf%80%cf%8c%ce%b2%ce%bb%ce%b7%cf%84%ce%b1-%cf%83%cf%85%cf%83%ce%ba%ce%b5%cf%85%ce%b1%cf%83%ce%b9%cf%8e%ce%bd/>

Υπουργείο Περιβάλλοντος, Ενέργειας και Κλιματικής Αλλαγής. (χ.χ.α). Ανακύκλωση. Ανακτήθηκε από: <https://ypen.gov.gr/diacheirisi-apovliton/sterea-apovlita/anakyklosi/>

Υπουργείο Περιβάλλοντος, Ενέργειας και Κλιματικής Αλλαγής. (χ.χ.β). Στερεά Απόβλητα. Ανακτήθηκε από: <https://ypen.gov.gr/diacheirisi-apovliton/sterea-apovlita/>

Υπουργείο Περιβάλλοντος, Ενέργειας και Κλιματικής Αλλαγής. (2021). Ανακοινώσεις Τύπου. Απλοποίηση διαδικασιών: Σε λειτουργία η ηλεκτρονική πλατφόρμα του Τοπικού Σχεδίου Διαχείρισης Αποβλήτων. Ανακτήθηκε από: <https://ypen.gov.gr/aploroiisi-diadikasion-se-leitourgia-i-ilektroniki-platforma-tou-topikou-schediou-diacheirisis-apovliton/>



Co-funded by
the European Union



Reutilizarea și reciclarea textilelor în Italia

Industria textilă și a modei este una dintre cele mai poluante industrii la nivel mondial, fiind pe locul al doilea după industria petrolieră. Risipirea excesivă a resurselor, în special a apei, face ca recuperarea deșeurilor textile să fie o problemă crucială. În ultimii ani, fast fashion-ul a devenit din ce în ce mai răspândit, ceea ce a dus la o creștere abruptă a cantității de articole de îmbrăcăminte produse, dar și a cantității de deșeuri, constând în principal în materiale sintetice, care reprezintă în prezent 60% din fibrele textile introduse pe piață (poliesterul este cea mai utilizată fibră). În ciclul deșeurilor textile, doar 1% din deșeurile din lume sunt recuperate sub formă de haine noi, acesta fiind unul dintre motivele pentru care deșeurile textile au devenit, de asemenea, o parte importantă a New Deal-ului Comisiei Europene, care invită statele membre să implementeze colectarea separată a textilelor începând cu 1 ianuarie 2025, ca unul dintre obiectivele durabile ale directivelor privind economia circulară.

Situația din Italia

De la 1 ianuarie 2022, obligația de a separa deșeurile textile a intrat în vigoare în toate municipalitățile din Italia. Acesta este rezultatul transpunerii de către Italia a directivelor din **planul de acțiune pentru economia circulară (PAEC)²⁰**, care a devansat cu trei ani punctul de plecare, față de anul 2025 stabilit la nivelul UE. Relevanța textilelor în Europa este demonstrată de faptul că Planul de acțiune european 2020 privind economia circulară a identificat textilele ca fiind unul dintre sectoarele prioritare, anunțând publicarea unei strategii dedicate.

Lanțul de colectare a deșeurilor textile

Responsabilitatea exclusivă pentru colectarea deșeurilor urbane în Italia este încredințată prin lege municipalităților, consorțiilor de municipalități sau, prin delegarea celor din urmă, administratorilor de servicii publice, care, la rândul lor, încredințează colectarea acestei fracțiuni de deșeuri urbane, prin licitație publică, unei societăți care deține autorizațiile necesare pentru a gestiona colectarea. Este vorba de un sistem articulat de actori și canale care se ocupă de a doua viață a hainelor uzate, reprezentată, pe de o parte, de colectarea separată a fracțiunii textile, identificată prin codurile 20.01.10 și 20.01.11 ale EWC (Codul european al deșeurilor) și care, în practică, prevede colectarea în containerele corespunzătoare, după o fază de selecție, trecerea la canalul de reutilizare, reciclare sau eliminare. De asemenea, este posibil să se dea o a doua viață hainelor uzate prin canale alternative la colectarea selectivă a deșeurilor: art. 14 din Legea 166 din 2016 promovează transferul către asociații caritabile care le distribuie celor nevoiași, haine care, prin urmare, nu sunt considerate deșeuri, ci un cadou.

Câteva cifre extrase din cel mai recent *raport Italia de reciclare 2021 al Fundației pentru Dezvoltare Durabilă*, o secțiune transversală a circularității lanțului de aprovizionare: în comparație cu 2010, numărul companiilor italiene care se ocupă de repararea articolelor textile a crescut cu 162%. În 2019, companiile care activează

²⁰ https://environment.ec.europa.eu/strategy/circular-economy-action-plan_en



Co-funded by
the European Union



În sectorul textil au produs 480.000 de tone de textile. Comparativ cu 2010, o creștere de 39,5%. Din cauza tendinței "fast fashion", rata de creștere a deșeurilor textile din colectarea urbană a fost de aproximativ 228%. În 2019, 46% din deșeurile textile au fost trimise pentru valorificare materială, în timp ce 11% au mers la eliminare. Alte 43% sunt utilizate pentru activități intermediare, cum ar fi pretratarea și depozitarea, o activitate desfășurată în mod obișnuit de cooperativele sociale care se ocupă de colectare, în acord cu municipalitățile.

Efecte pozitive ale colectării și valorificării fracțiunii textile din deșeurile municipale:

- **De mediu.** Prelungește durata de viață a produselor și materialelor, reducând consumul de materii prime și energie pentru producerea altora noi.
- **Economic.** Costurile de colectare nu sunt suportate de cetățeni; administrațiile publice economisesc costurile de eliminare a aproximativ 130.000 de tone de deșeuri pe an, care, la prețurile actuale, pot fi estimate la aproximativ 2,5 milioane de euro pe an.
- **Social.** O activitate, în special în ceea ce privește colectarea, desfășurată în mare parte de cooperative sociale care garantează angajarea de personal din grupuri defavorizate.

Obstacole și soluții

Pe de o parte, este nevoie de o reorganizare generală a sistemului, care poate fi pusă în aplicare doar printr-o intervenție guvernamentală bine orientată, iar pe de altă parte, de o transparență și claritate totală față de public.

Mai multe studii sugerează că produsele second-hand vor depăși fast fashion-ul. Aceasta este o previziune pozitivă, deoarece a avea articole de îmbrăcăminte de calitate superioară, care durează mai mult, chiar dacă se mută pe piețe noi, este cu siguranță mai bine decât să continuăm să creăm produse de foarte slabă calitate, care nu sunt foarte durabile și care au componente chimice periculoase.

- Va fi necesar să fie definite niște reguli care să susțină criteriul responsabilității extinse a producătorului (Extended Producer Responsibility - EPR), adică regula, consacrată de Directiva 851/2018, conform căreia producătorul unui bun este responsabil și în etapa post-consumator, adică pentru gestionarea acestuia odată ce bunul devine deșeu.
- Un alt pas care trebuie făcut este creșterea numărului de puncte unde pot fi predate deșeurile, pentru a facilita accesul cetățenilor.
- Activitățile de reciclare trebuie să se desfășoare în mod generalizat pe întreg teritoriul și trebuie extinse facilitățile de reciclare.
- Trebuie maximizată valorificarea a ceea ce se colectează și trebuie reduse cantitățile care ajung să fie eliminate. În prezent, acest lucru este parțial îngreunat de produsele fast fashion realizate din materiale care nu sunt ușor de reciclat.

Bune practici

Următoarele două bune practici specifică activitățile pe care întreprinderile sociale/cooperativele sociale le desfășoară, în special în sectorul reciclării și reutilizării textilelor. Ambele cooperative sociale, Lister Social



Co-funded by
the European Union




Tailoring din Trieste și Quid din Verona, desfășoară activități în sectorul economiei verzi de reciclare a textilelor, creând în același timp oportunitatea pentru persoanele vulnerabile (sănătate mintală, migrație, foști deținuți etc.) de a primi un loc de muncă durabil și într-un mediu de lucru uman și calitativ.

Lister folosește în principal materiale textile (umbrele rupte, blugi și haine vechi, bannere promoționale, cravate etc.) furnizate de comunitate și le transformă în produse noi, cum ar fi rucsacuri, portofele, geți, suporturi pentru pixuri, zmeie zburătoare etc.

Quid creează colecții născute din recuperarea surplusurilor de țesături puse la dispoziție de companii prestigioase din sectorul modei și al textilelor. Într-o lume care produce la viteze de neimaginat, ei susțin ideea de recuperare, upcycling și reducere a deșeurilor.

Lister Sartoria Sociale (Social Tailoring) – Croitorie socială <https://www.listersartoriasociale.it/>

O imagine frecventă în zilele ploioase și vântoase (Bora): umbrele rupte aruncate în tomberoane sau la colțurile străzii și care pot avea o nouă viață. Dar nu numai, și blugii, cravatele, bannerele, pânzele..., sunt transformate de lucrătorii din Cooperativa Socială Lister (30% cu vulnerabilități).



Verona – QUID <https://www.quidorg.it/>

"O nouă viață pentru oameni și textile"

Articolele de îmbrăcăminte Quid se nasc din țesături recuperate de calitate superioară.

Hainele Quid sunt confecționate manual de femei cu un trecut personal de fragilitate.

Modă etică. Inovație socială. Îmbrăcăminte durabilă. Plăți sigure. Țesături de modă ecologică.





Co-funded by
the European Union



Bibliografie Italia

Allianz (2021). Settore moda e recupero di rifiuti tessili. Economia circolare, l'esempio del settore moda: https://www.allianz-trade.com/it_IT/news-e-approfondimenti/trade-magazine/business-trends/textile-innovation/settore-moda-e-recupero-di-rifiuti-tessili.html

Altreconomia (2021). Rifiuti tessili: dal primo gennaio 2022 scatta l'obbligo della differenziata. Senza linee guida, Marta Facchini: <https://altreconomia.it/rifiuti-tessili-dal-primo-gennaio-2022-lobligo-della-differenziata-senza-linee-guida/>

Ecomondo (2022). Prevenzione Rifiuti Tessili: <https://www.ecomondo.com/blog/20917792/prevenzione-rifiuti-tessili>

Network Digital 360 TEXTILE MANAGEMENT (2021) Tessile e sostenibilità: la soluzione passa attraverso riciclo e riutilizzo di abiti dismessi, Claudio Costa: <https://www.esg360.it/circular-economy/tessile-e-sostenibilita-la-soluzione-passa-attraverso-riciclo-e-riutilizzo-di-abiti-dismessi/>

Fondazione per lo sviluppo sostenibile (2021). L'Italia del riciclo: <https://www.fondazionevilupposostenibile.org/italia-del-riciclo-2021/>



Co-funded by
the European Union



Recondiționarea mobilierului în România

Producția de mobilă reprezintă aproximativ 4-5% din industria prelucrătoare din România. Potențialul de circularitate în acest sector se referă în principal la utilizarea unor materiale mai durabile și la aplicarea principiilor de proiectare circulară în faza de producție, precum și la îmbunătățirea gestionării deșeurilor de mobilier și, în special, a deșeurilor de lemn. În același timp, conceptul de economie circulară recunoaște, de asemenea, importanța dinamicii resurselor, utilizând, pe cât posibil, materiale reciclate care se găsesc în biosferă, pentru a contribui la refacerea resurselor naturale, a biodiversității și a ecosistemelor.

În septembrie 2022, Departamentul pentru Dezvoltare Durabilă din cadrul Guvernului României a publicat Strategia Națională pentru Economia Circulară²¹, care prezintă o analiză a principalelor sectoare economice și industrii.

Documentul subliniază că România se află printre cele mai puțin performante țări europene în ceea ce privește generarea de deșeurii și utilizarea materialelor reciclate. Mai mult, pe criteriul productivității resurselor, care este unul dintre cei mai importanți indicatori ai consumului și producției durabile, România a înregistrat cel mai mic scor din UE în 2019. Comisia Europeană a concluzionat că țara nu a făcut niciun progres în ultimii 10 ani în ceea ce privește utilizarea materialelor secundare circulare.

Și mai îngrijorător este faptul că, în perioada 2009-2018, doar 1,4-1,6% din totalul forței de muncă a fost angajată într-un sector legat de economia circulară, în domeniul reciclării sau al reparațiilor/reutilizării, mult mai puțin decât media europeană. Acest lucru vine și ca o consecință a faptului că românii sunt reticenți la ideea de minimizare a deșeurilor, preferând să înlocuiască produsele în loc să le repare, sau pur și simplu nu acordă atenție soluțiilor mai ecologice (ex. transport, energie etc.).

Industria mobilierului

În ceea ce privește dezvoltarea durabilă, industria mobilierului se confruntă cu provocări specifice, cum ar fi exploatarea intensivă a lemnului, care amenință ecosistemul local și biodiversitatea, precum și utilizarea materialelor sintetice și a materialelor plastice dăunătoare pentru a îmbunătăți proprietățile produselor, ceea ce duce la poluarea solului. (Strategia națională pentru economia circulară, 2022)

O altă problemă se referă la nivelul de cunoștințe în rândul consumatorilor, care adesea au puține informații despre cum să prelungească durata de viață a unui produs sau să aleagă materialele cele mai puțin dăunătoare. În plus, utilizarea de materiale de calitate scăzută și proiectarea slabă a mobilierului limitează durata de viață a mobilierului și potențialul unei a doua vieți de succes. Colectarea limitată și investițiile insuficiente în colectarea și logistica pentru preluarea mobilierului, costurile ridicate ale reparațiilor și recondiționării și cererea slabă de mobilier la mâna a doua reprezintă bariere suplimentare în calea îmbunătățirii acestei situații.

²¹ Secretariatul General al Guvernului (2022), *Strategia națională privind economia circulară*, https://sgg.gov.ro/1/wp-content/uploads/2022/08/Strategia-economie-circulara_18.08.2022.pdf



Co-funded by
the European Union



Punerea în aplicare a principiilor de proiectare circulară, reducerea utilizării materialelor sintetice, creșterea gradului de colectare selectivă a deșeurilor, investițiile în infrastructuri de returnare a mobilierului și în tehnologii de reciclare sunt câteva dintre modalitățile de abordare a acestei probleme și de reducere a cantității de mobilier care ajunge la groapa de gunoi. În plus, serviciile locale de recondiționare a mobilei creează noi oportunități de angajare, după cum se vede în cele mai bune practici de mai jos.

Cum pot ajuta angajatorii din sectorul mobilei?

Prin colaborarea cu instituțiile de învățământ, inclusiv prin cursuri de formare postliceală în domeniul prelucrării lemnului sau al construcției de mobilier, angajatorii au posibilitatea de a propune formarea la locul de muncă pentru personalul lor, contribuind astfel la dezvoltarea de noi competențe.

La nivelul comunității, sunt necesare mai multe informații și mai multă transparență a procesului, de la colectare până la reciclare/utilizare, precum și înființarea de centre sau puncte de colectare, care ar trebui să fie asigurate de autoritățile publice locale, în parteneriat cu companiile de salubritate și alți colectori care asigură colectarea mobilierului uzat.

În România, cu ocazia Zilei Pământului din 2023, în perioada 22-23 aprilie, a fost organizat primul Târg de mobilă reciclată, "NEW AND OLD WOOD", cu scopul de a promova un model inovator de economie socială și zero deșeuri²².

După numai 5 luni de la organizarea târgului, Asociația In Context of Art a reușit să proceseze peste 500 de kilograme de lemn, de la scaune și mese, la birouri și paturi.

Bune practici

"Mobilier Meșteșugit"²³ - Producție și recondiționare

Mobilier Meșteșugit este un atelier artizanal care produce mobilier din lemn masiv pentru casă și grădină. Compania oferă, de asemenea, servicii profesionale pentru recondiționarea mobilierului vechi. Înființată la Suceava ca punct de lucru în cadrul Asociației Biosilva, reprezintă o structură de economie socială. Toate produsele realizate în atelierul de mobilă sunt în



²² Radio România Cultural, 2023, *Primul târg anual de mobilier din lemn recondiționat s-a deschis la Slănic Moldova în perioada 22-24 aprilie*, Centrala Artelor In Context, <https://rb.gy/5ev1i>

²³ www.mobiliermestesugit.ro



Co-funded by
the European Union



mare parte realizate manual, în serii limitate sau unice, respectând tehnicile tradiționale de prelucrare a lemnului, iar naturalețea lemnului masiv este cea care le pune cu adevărat în valoare.

Asociația RECOREDI - un viitor mai bun pentru persoanele vulnerabile / Întreprindere Socială de Inserție

Asociația Recoredi este un ONG care face reciclare, recondiționare cu vopsea tip cretă și retapițare, cu angajați din sistemul social. De asemenea, au un magazin de mobilă second-hand în Franța.



Zinnas Holtz

Zinnas Holtz este o întreprindere socială din România și beneficiară a proiectului POCU "SuccES - Structuri de creștere a calității economiei sociale". O echipă mică de patru persoane oferă servicii de tapițerie, inclusiv servicii gratuite pentru ONG-urile care lucrează cu populațiile vulnerabile²⁴. (<https://tapiteriidragos.ro/>)

Emmaus Satu Mare

Cu sediul în partea de nord a țării, filiala românească a Emaus este una dintre principalele întreprinderi sociale din România care se concentrează pe incluziunea în muncă. ONG-ul oferă servicii de asistență socială pentru tinerii post-instituționalizați, care sunt încurajați să învețe, să muncească și să se angajeze în activități economice care implică colectarea și recondiționarea de produse second-hand, cum ar fi mobilier, veselă sau jucării²⁵. (<https://shorturl.at/eintS>)

Recycl'Art



Recycl'Art este o firmă de mobilă cu sediul în Târgu-Mureș, co-fondată de Asociația Roman Works. Este specializată în crearea de mobilier și alte obiecte din lemn și materiale reciclate, sprijinind în același timp incluziunea pe piața muncii a persoanelor vulnerabile. Întreprinderea lucrează cu persoane care au antecedente de dependență, cu persoane de etnie romă sau persoane din mediul rural. (<https://shorturl.at/eguPV>).

²⁴ Zinnas Holtz, Despre proiect, <https://tapiteriidragos.ro/>

²⁵ RISE Romania, Emmaus Satu Mare – social enterprise for young people, <https://shorturl.at/eintS>



Co-funded by
the European Union



În parteneriat cu alte organizații, Recycl'Art oferă cazare lucrătorilor săi. Mai mult, adolescenți cu diverse probleme de sănătate mintală sunt invitați zilnic la atelier²⁶.

Bibliografie România

Guvernul României (2022), Strategia națională privind economia circulară. Retrieved from <https://dezvoltaredurabila.gov.ro/strategia-nationala-privind-economia-circulara-13409762>

Mobilier Meșteșugit. Despre noi, Retrieved from <https://mobiliermestesugit.ro/despre-noi/>

Asociația Recoredi. Retrieved from <https://www.facebook.com/profile.php?id=100066430520370>.

Tapiteriile Dragoș, Despre proiect, Retrieved from <https://tapiteriidragos.ro/despre-proiect/>

RISE Romania, Emmaus Satu Mare – social enterprise for young people. Retrieved from <https://shorturl.at/eintS>. Radio România Cultural, (2023, April 24). Primul târg anual de mobilier din lemn recondiționat s-a deschis la Slănic Moldova în perioada 22-24 aprilie, Centrala Artelor In Context. Retrieved from <https://rb.gy/5ev1i>

Recycl'Art'. *About us*. Retrieved from <https://recycleart.ro/en/about-us/>

Poluarea cu plastic și reciclarea acestuia în Insulele Canare, Spania

O preocupare din ce în ce mai mare pentru mediu

Preocuparea pentru conservarea mediului natural este în creștere în Insulele Canare. Administrația Insulelor Canare pune în aplicare politici și programe de îmbunătățire a parcului de energie regenerabilă și de utilizare durabilă și eficientă a resurselor, pentru a atinge obiectivele Uniunii Europene de a reduce amprenta de carbon într-o măsură limitată înainte de 2030 și de a ajunge la emisii zero până în 2050.

Trecerea la o economie verde este considerată o "provocare inevitabilă" dacă insulele doresc să își conserve resursele naturale și biodiversitatea bogată, iar administrațiile insulelor promovează activ acest sector. De fapt, în prezent, peste o sută de companii orbitează în jurul energiei regenerabile pe insule, iar 300 de companii sunt, de asemenea, membre ale Ecoembes, o organizație de mediu non-profit care coordonează

²⁶ Recycl'Art, About Us, <https://shorturl.at/eguPV>



Co-funded by
the European Union



reciclarea ambalajelor în Spania. Cu toate acestea, specialiștii avertizează cu privire la marea provocare de mediu cu care se confruntă guvernul: crearea unui nou model de turism cu multiple nișe de piață.

În general, în Spania, reciclarea este unul dintre instrumentele cu care indivizii și companiile contribuie la îngrijirea mediului înconjurător. În Insulele Canare, reciclarea se îmbunătățește: doar în 2019, Insulele Canare au depus cu 14,5% mai multe cărămizi în "containerele galbene" (containere de reciclare) față de anul precedent (Ecoembes). Fiecare cetățean al Insulelor Canare a separat 12,1 kg de containere din plastic, metal și carton pentru a le recicla ulterior.

Cu toate acestea, potrivit unui raport recent al Greenpeace (2019), doar 25,4 % din ambalajele din plastic au fost recuperate în Spania în 2016. Restul, care de multe ori ajunge amestecat cu alte deșeuri la gunoi, sfârșește în depozitele de deșeuri, la incinerare sau în mediul înconjurător. De asemenea, o mare parte din plasticul său este exportat în alte țări, în mod normal în China sau Filipine, fără o activitate clară a sfârșitului acestor resurse. Spania ar fi exportat numai în 2016 un total de 318.926 de tone de deșeuri de plastic, iar China ar fi fost principala țară importatoare, cu un total de 1.640.976 de tone.

Insulele Canare sunt, de fapt, una dintre cele mai afectate zone din lume de prezența microplasticelor în mare, potrivit proiectului Implamac, în cadrul căruia aproximativ 50 de oameni de știință din Madeira, Azore, Cape Verde și Insulele Canare investighează impactul microplasticelor în apele și ecosistemul marin din Macaronezia. Microplasticele sunt bucăți mici de plastic (mai mici de 5 mm) care se creează atunci când plasticul ajunge în mare și începe să se fragmenteze în bucăți mici. Acestea devin parte a ecosistemului marin și sunt consumate de pești, intrând în lanțul trofic.

Reciclarea și reutilizarea materialelor plastice

Acordarea de valoare plasticului este o parte a soluției la poluarea cu plastic. În primul rând, este important ca întreprinderile să își asume responsabilitatea pentru întregul ciclu de viață al produselor sale și al ambalajelor în care acestea sunt vândute. Mediul înconjurător este cel mai afectat de o creștere planificată de 40% a producției de plastic și a companiilor (din 2018 până în 2028).

Responsabilitatea pentru problema poluării cu plastic nu aparține "poluatorilor individuali", ci companiilor poluante, care trebuie să adopte soluții și sisteme durabile pentru a stopa această criză. Cu toate acestea, consumatorii de bunuri au oportunitatea și obligația de a trage la răspundere corporațiile pentru poluarea cu plastic pe care o impun pe piață și de a le cere să comercializeze alimente, băuturi și produse de îngrijire personală fără ambalaje sau conținute în ambalaje reutilizabile. În 2018, campania "Break Free From Plastic" a implicat aproape 10.000 de voluntari în 239 de acțiuni de curățare în 42 de țări de pe 6 continente, colectând peste 187.851 de bucăți de poluare din plastic. Prin efectuarea de "auditori de marcă" în timpul curățeniei pe plaje, echipele au catalogat mii de companii-mamă care comercializează alte multe mii de mărci de consum găsite ca poluare din plastic colectate în țările reprezentate. Analiza acestor date relevă Topul poluatorilor la nivel mondial de la auditul mărcilor participante.



Co-funded by
the European Union



(["In search of the World's Top Corporate Plastic Polluters, 2018"](#))

Imaginea 1: Volumul poluării cu plastic a companiilor, Audit plastic Report, Greenpeace 2018

În ciuda unor progrese, producția de plastic este în continuare în creștere și nici companiile, nici guvernele nu implementează politici suficient de curajoase și nici nu pun în aplicare tehnologiile necesare pentru a pune capăt acestei probleme planetare. O directivă UE din 2019 vizează reducerea prezenței materialelor plastice de unică folosință în toate statele membre ale UE până în 2026, prin interzicerea materialelor plastice de unică folosință atunci când "alternativele durabile sunt ușor disponibile și accesibile". (Comisia Europeană, 2019) În mod ideal, plasticul de uz casnic și de unică folosință ar fi interzis pe întreaga planetă.

Bune practici

Având în vedere că interzicerea la nivel mondial a materialelor plastice de unică folosință este departe de a fi realizată, există mai multe direcții de acțiune pentru reducerea poluării cu plastic:

- Măsuri de sensibilizare a consumatorilor cu privire la utilizarea plasticului, cum ar fi îmbunătățirea accesului la practici mai ecologice, cum ar fi supermarketurile ecologice în vrac, unde produsele pot fi reumplute la nesfârșit, fără a se utiliza plasticul în mod nediscriminatoriu, ca de obicei.
- Măsuri de curățare a plajelor și a spațiilor naturale pentru a împiedica plasticul să interfereze cu ecosistemul și cu lanțul alimentar.
- Generarea de tehnologii care pot da resurselor de plastic o a doua viață și astfel să dobândească o valoare pe care nu o are în prezent. Mișcarea Precious Plastic se regăsește pe întreaga planetă și facilitează punerea în aplicare a tehnologiilor locale





Co-funded by
the European Union



de reciclare. Această mișcare consideră plasticul ca fiind o resursă bună care poate facilita viața umană, dar care trebuie să fie suficient de valorizată pentru a nu fi irosită.

Precious Plastic Canarias proiectează și construiește utilaje DIY (do it yourself) pentru a facilita reciclarea locală a diferitelor tipuri de materiale plastice. Proiectele trebuie să fie suficient de atractive pentru a intra pe piață.

În principal, sunt reciclate două tipuri de plastic: HDPE și PP.

Procesul de reciclare este împărțit în:

1) Separarea în funcție de tipul de plastic și de culoare; ne vom uita la numerele gravate între triunghiuri, 2 HDPE și 5 PP în principal.

2) Datorită mașinii de mărunțit, vom mărunți plasticul în funcție de tip și culoare pentru a-l stoca și pentru a îmbunătăți calitatea producției.



3) Turnarea plasticului - în această etapă ne putem folosi de diferite tipuri de mașini. Injectorul va încălzi plasticul pentru a-l injecta în matrițele fabricate în prealabil, acesta va fi folosit pentru produse de dimensiuni mici sau medii.

Extruderul va fi folosit pentru a realiza produse care pot fi turnate datorită unui fir continuu de plastic fierbinte care va ieși.



Mașina de fabricat plăci poate produce plăci de diferite dimensiuni.

4) În cele din urmă, vom folosi mașini de tăiat cum ar fi CNC sau alte instrumente pentru a da un finisaj bun produsului.



Co-funded by
the European Union



În prezent, de la anul constituirii sale în 2019 până în 2023, Precious Plastic Canarias a realizat următoarele lucruri:

- A colectat și reciclat peste 400 kg de plastic.
- A construit peste 10 mașini de reciclare diferite pentru Insulele Canare și alte țări (Norvegia, Italia...).
- A realizat mai mult de 10 modele diferite de produse.
- A sensibilizat peste 1000 de studenți.
- Și-a promovat activitatea în cadrul a peste 20 de festivaluri culturale masive.



Bibliografie Spania

Bauer, F., Nielsen, T. D., Nilsson, L. J., Palm, E., Ericsson, K., Fråne, A., & Cullen, J. (2022). Plastics and climate change breaking carbon lock-ins through three mitigation pathways. *One Earth*, 5(4), 361-376.

Elliott, T., Gillie, H., & Thomson, A. (2020). European Union's plastic strategy and an impact assessment of the proposed directive on tackling single-use plastics items. In *Plastic waste and recycling* (pp. 601-633). Academic Press. https://environment.ec.europa.eu/topics/plastics/single-use-plastics_en

Hofman, J. (2018), Branded, in search of the world's top corporate plastic polluters. Audit Plastic Report, Greenpeace. https://brandaudit.breakfreefromplastic.org/wp-content/uploads/2022/11/BRANDED-Report-2018_compressed.pdf

Plástico, M. (2019). Reciclar no es suficiente. Greenpeace, <https://es.greenpeace.org/es/sala-de-prensa/informes/maldito-plastico>

Statista, (2018) "Global plastic production from 1950 to 2016 (in million metric tons)." <https://www.statista.com/statistics/282732/global-production-of-plastics-since-1950>

The Guardian, (2017). "A million bottles a minute: world's plastic binge 'as dangerous as climate change'". <https://www.theguardian.com/environment/2017/jun/28/a-million-a-minute-worlds-plasticbottle-binge-as-dangerous-as-climate-change>



Co-funded by
the European Union



Descrierea unităților și șabloane de lucru

Structura unităților oferă o imagine de ansamblu asupra sesiunilor de predare. Fiecare unitate conține obiective lingvistice, sociolingvistice și pragmatice, abordate prin sesiuni de predare.

Consortiul MILMET vă oferă două unități pentru fiecare sector verde/limbă parteneră, împărțite în trei sesiuni. Utilizatorii acestui Handbook pot combina sesiuni, care diferă ca durată, în funcție de nevoile lor, de resursele disponibile, de numărul de cursanți și de timpul disponibil. De exemplu, în unele cazuri, o sesiune poate fi predată timp de o oră pe zi timp de cincisprezece zile (antrenament extins), în timp ce altele aceași sesiune poate fi susținută într-o zi de șapte ore (antrenament intensiv).



Structura fiecărei sesiuni oferă informații despre: instrumente necesare, proceduri, metode de lucru și durată. Aceste instrucțiuni sunt afișate în ordine cronologică: sesiunea începe cu un ice-breaker, urmat de introducerea spre subiect și apoi de practica lingvistică (identificare, conceptualizare și sistematizare).

- Identificare: familiarizarea cu noul conținut lingvistic;
- Conceptualizare: înțelegerea modului în care va fi utilizat noul conținut lingvistic;
- Sistematizare: învățarea utilizării adecvate a noului conținut lingvistic.



Co-funded by
the European Union



În concluzie, proiectul MILMET își propune dezvoltarea abilităților cursanților migranți, necesare pentru integrarea lor pe piața muncii în domeniul economiei verzi. Prin urmare, fiecare sesiune de formare este împărțită în două momente: o pregătire lingvistică completă care are loc în sala de clasă și un atelier practic în care cursanții își folosesc noile abilități (ideal într-un cadru diferit!).

Accesează unitățile în limba română aici: [https://www.milmet-project.eu/milmet/handbook/!](https://www.milmet-project.eu/milmet/handbook/)

Anexa 1

Unități – Recondiționarea mobilierului

Ghid practic/ Practical guide

| Obiective lingvistice, sociolingvistice și pragmatice /Linguistic, sociolinguistic and pragmatival objectives | |
|--|---|
| Lingvistic/ Linguistic | |
| Gramatical / Grammatical | <p>A ști structura de bază a unei propoziții de tipul "Mă numesc (nume), Am (vârstă), Sunt din (țară)" / To know the basic structure of a sentence "I am (name), I am (years old), I come from (country)</p> <p>A ști structura de bază a unei întrebări de tipul "Care este...?" / To know the basic structure of a question "What/ Which is...?"</p> <p>A construi unei fraze de tipul: pronume + verb + substantiv/ To build a phrase: pronoun + verb + noun</p> |
| Lexical / Lexical | <p>Substantive despre structura unui copac, tipuri de copaci, piese de mobilier / Nouns about the structure of a tree, types of trees, furniture pieces</p> <p>Substantive despre meserii, unelte și echipamente de protecție / Nouns about jobs, tools and protection equipment</p> |
| Fonetic / Phonetics | <p>Sunete / Sounds</p> <p>Silabe / Syllables</p> |
| Sociolingvistic / Sociolinguistic | |
| <p>A ști părțile unui copac și diferitele tipuri de copaci / To know the parts of a tree and different types of a tree.</p> <p>A recunoaște uneltele folosite în industria lemnului / To recognise the tools used in wood industry</p> <p>A ști principalele meserii din industria lemnului, uneltele și echipamentele de protecție / To know the main jobs in wood industry, tools, and the protection equipment</p> <p>A cunoaște conceptele Reduce-Reutilizează-Reciclează/ To know the concepts Reduce-Reuse-Recycle</p> | |
| Pragmatic / Pragmatic | |
| <p>A numi și recunoaște părțile unui copac și tipurile de copaci / To name and recognize the parts of the tree, and types of trees</p> <p>Anumi și recunoaște diferitele unelte din domeniul prelucrării lemnului / To name and recognize the different tools in the field of woodworking</p> <p>A lista diferitele meserii din domeniul prelucrării lemnului / To list different jobs found in woodworking</p> <p>A numi și recunoaște piesele de mobilier / To name and recognise pieces of furniture.</p> <p>A lista diferite echipamente de protecție / To list different protection equipments.</p> | |



Co-funded by
the European Union



Aproximativ 3 ore (inclusiv
pauzele) 3 hours approximately
(including breaks)

| Continut tab/d/ Flow summary table | U2, Sesione1/U2, Session1 | Proceduri/ Proceedings | Metoda de lucru/ Working method | Durata/ Duration |
|---|---|--|---|--------------------------|
| Exercițiu de spargere a ghiții/ Icebreaker | Instrumente necesare/ Necessary tools | Scurta recapitulare a primei unități. Ce am învățat pe parcursul ultimei sesiuni? Linette și echipamentul de protecție/ Short recap of the first unit. What have we learnt during the last session? Tools and protection equipment | Întreg grupul (interpretare și exprimare orală)/ Full group (oral understanding and expression) | 10 minute/ 10 minutes |
| Introducere (instruire)/ Introduction (training) | Videoclip de pe YouTube/ YouTube video Laptop, boxe și videoproiector/ Laptop, speakers and videoprojector | Viziionati un videoclip despre Cum să vopăsiți mobilierul?/ Watch a video about How to paint the furniture? Răspundeți la întrebări de brainstorming cu privire la elementele recunoscute în videoclip (mobilier, tehnici, unelte, etc.)/ Brainstorm on the recognised items in the video (furniture, techniques, tools, etc.) | Întreg grupul (interpretare și exprimare orală)/ Full group (oral understanding and expression) | 20 de minute/ 20 minutes |
| Învățând limba: identificare/ Working on language: identification | Fişa de lucru "Vopsele și culori"/ "Painting colours" worksheet Fişa de lucru "Lacuri și culori"/ "Wood varnish" worksheet | Prezentați principalele culori utilizate la recondiționarea mobilierului/ Presenting the main colours used in furniture reconditioning Prezentați principalele culori utilizate la recondiționarea mobilierului/ Presenting the main colours used in furniture reconditioning | Întreg grupul (interpretare și exprimare orală)/ Full group (oral understanding and expression) | 15 minute/ 15 minutes |
| Învățând limba: conceptualizare/ Working on language: conceptualisation | Fişa de lucru "Completează cuvintele"/ "Missing letters" worksheet | Completați cu literele lipsă pentru a scrie corect cuvintele/ Fill in with the missing letters to spell the words correctly. | Întreg grupul (interpretare și exprimare scrisă)/ Full group (written understanding and expression) | 10 minute/ 10 minutes |
| Producție sistematizată/ Production: systematisation | | Utilizați vopsea la locul dumneavoastră de muncă? Care este cea mai comună culoare?/ Discussion: Are you using paint in your work? What is the most common painting colour? Sarcini: Observați diferențele culorii din jurul participanților. Rugați-i să numească culorile din cameră/ Task: Observe different colours around them. Asking the participants to recognise colours in the room | Întreg grupul (interpretare și exprimare orală)/ Full group (oral understanding and expression) | 10 minute/ 10 minutes |
| Extensie (atelier de lucru)/ Extension (workshop) | | | | |
| Învățând limba: identificare/ Working on language: identification | Fişa de lucru "Cifre"/ "Numbers from 1 to 10" worksheet | Învățați numerele de la 1 la 10/ Learning numbers from 1 to 10 | Întreg grupul (interpretare și exprimare orală)/ Full group (oral understanding and expression) | 15 minute/ 15 minutes |
| Învățând limba: conceptualizare/ Working on language: conceptualisation | Fişa de lucru "Relația număr cantitate"/ "Relation number quantity" worksheet Fişa de lucru "Figuri geometrice - laturi"/ "Numbers and sides of geometric figures" worksheet | Asociați numărul cu cantitatea/ Associate the number with the quantity Identificați numărul de laturi ale fiecărei figuri geometrice/ Identify the number of sides of each geometric figure | Întreg grupul (interpretare și exprimare orală)/ Full group (oral understanding and expression) | 10 minute/ 10 minutes |
| Producție sistematizată/ Production: systematisation | | Asociați obiecte din cameră cu diferite numere de laturi (masă, onas, geam, TV, carte, etc.)/ Discussion: Associate objects in the room with different number of sides (table, clock, window, TV, book, etc.) | Întreg grupul (interpretare și exprimare orală)/ Full group (oral understanding and expression) | 10 minute/ 10 minutes |
| Evaluare/ Assessment | Evaluare: Fișa de lucru "Numere obiecte culori"/ Assessment: "Numbers objects colours" worksheet | Trasați linii între număr, obiecte și culori/ Draw the lines between the number, objects, and colours | Evaluare individuală (exprimare scrisă)/ Individual assessment (Written expression) | 10 minute/ 10 minutes |

Anexa 2

Fișe de lucru – Recondiționarea mobilierului



mujmex

2021-1-FR01-KA220-ADU-000026130



Finanțat de Uniunea Europeană. Punctele de vedere și opiniile exprimate aparțin, însă, exclusiv autorului (autorilor) și nu reflectă neapărat punctele de vedere și opiniile Uniunii Europene sau ale Agenției Executive Europene pentru Educație și Cultură (EACEA). Nici Uniunea Europeană și nici EACEA nu pot fi considerate răspunzătoare pentru acestea.